

### Արձանագրություն N 3

<<<< ԱՎԾ-ՇՀԱՇՁԲ-15/3-2>> ծածկագրով հայտերի բացման նիստի

ք. Երևան

30 մարտի, 2016թ.  
Ժամը՝ 11:00

Մասնակցում էին՝  
Գնահատող հանձնաժողովի նախագահ  
/ԳՊ/ԳԱՊ/  
Հանձնաժողովի անդամներ  
/ԳՊ/ԳԱ/  
/ԳՊ/ԳԱ/  
/ԳՊ/ԲԱ/  
/ԳՊ/ԲԱ/  
Քարտուղար՝ /ԳՊ/Մհմ/

Է. Գրիգորյան  
Լ. Ադամյան  
Ա. Հարությունյան  
Հ. Կոչեցյան  
Լ. Անանիկյան  
Վ. Ղազարյան

1. Հանձնաժողովը արձանագրեց, որ հայտում արձանագրված անհամապատասխանությունը սահմանված ժամկետում <<Վա-Հա>> ՍՊԸ -ի կողմից շտկվել է, ուստի արձանագրվեց՝ <<Վա-Հա>> ՍՊԸ-ի հայտում առկա են հրավերով պահանջվող բոլոր փաստաթղթերը և ներկայացված բոլոր փաստաթղթերը կազմված են հրավերով սահմանված պայմաններին համապատասխան:

2. Մասնակիցների կողմից առաջարկված գները հետևյալն են.

Հախարածնի համարը	Գնման առարկայի անվանումը	Չափման միավորը	Քանակը	Մասնակցի անվանումը և Առաջարկված ընդհանուր գինը (ՀՀ դրամ)																		
				<<Բլանկ-հրատ>> ՓԲԸ		<<Ցասոն>> ՍՊԸ		<<Լուսաբաց հրատարակչատուն>> ՍՊԸ		<<Միսմա>> ՍՊԸ		<<Թասկ>> ՍՊԸ		<<Վա-Հա>> ՍՊԸ		Արման Ասմանգուլյան ԱԶ		<<Լիմուշ>> ՍՊԸ		<<Հայկարլի>> ՍՊԸ		
				Գնի առաջարկը		Գնի առաջարկը		Գնի առաջարկը		Գնի առաջարկը		Գնի առաջարկը		Գնի առաջարկը		Գնի առաջարկը		Գնի առաջարկը		Գնի առաջարկը		
				առանց ԱԱՀ	ներառյալ ԱԱՀ	առանց ԱԱՀ	ներառյալ ԱԱՀ	առանց ԱԱՀ	ներառյալ ԱԱՀ	առանց ԱԱՀ	ներառյալ ԱԱՀ	առանց ԱԱՀ	ներառյալ ԱԱՀ	առանց ԱԱՀ	ներառյալ ԱԱՀ	առանց ԱԱՀ	ներառյալ ԱԱՀ	առանց ԱԱՀ	ներառյալ ԱԱՀ	առանց ԱԱՀ	ներառյալ ԱԱՀ	
1	<<Վիճակագրական հրապարակումների համացանկ, 2016>> (հայերեն, անգլերեն)	հատ	80	72000	60000	72000	-	-	96000	-	63200	-	80000	96000	186000	-	79200	95040	127600	153120	117000	-
2	<<Սպառողական գների ինդեքսը (գները) Հայաստանի Հանրապետությունում 2015 թվականի հունվար-դեկտեմբերին>> (հայերեն)	հատ	80	57600	52000	62400	85000	102000	69000	-	56480	-	48000	57600	136000	-	53600	64320	49200	59040	79000	-
3	<<Հայաստանի Հանրապետության սոցիալ-տնտեսական վիճակը 2015 թվականի հունվար-դեկտեմբերին>> (հայերեն)	հատ	140	250000	350000	420000	-	-	250000	-	416500	-	518000	621600	649000	-	320000	384000	480200	576240	647900	-
4	<<Հայաստանի Հանրապետության սոցիալ-տնտեսական վիճակը 2015 թվականի հունվար-դեկտեմբերին>> (ռուսերեն)	հատ	30	55800	46500	55800	-	-	89000	-	57150	-	60000	72000	189000	-	59700	71640	100200	120240	186000	-
5	<<Հայաստանի Հանրապետության սոցիալ-տնտեսական վիճակը 2016 թվականի հունվար-մարտին>> (հայերեն)	հատ	140	264000	406000	487200	-	-	264000	-	448000	-	560000	672000	629000	-	340000	408000	513800	616560	651200	-

6	<<Հայաստանի Հանրապետության սոցիալ- տնտեսական վիճակը 2016 թվականի հունվար-մարտին>> (ռուսերեն)	հաս	30	62100	51750	62100	-	-	133000	-	63900	-	66000	79200	219000	-	68700	82440	116100	139320	204000	-
7	<<Հայաստանի Հանրապետության սոցիալ- տնտեսական վիճակը 2016 թվականի հունվար- հունիսին>> (հայերեն)	հաս	140	263000	346500	415800	-	-	263000	-	385000	-	462000	554400	509000	-	299000	358800	441000	529200	565400	-
8	<<Հայաստանի Հանրապետության սոցիալ- տնտեսական վիճակը 2016 թվականի հունվար- հունիսին >> (ռուսերեն)	հաս	30	50400	75000	90000	-	-	88000	-	50400	-	51000	61200	159000	-	50700	60840	86100	103320	178000	-
9	<<Հայաստանի Հանրապետության սոցիալական վիճակը 2015 թվականին>> (հայերեն)	հաս	100	318000	340000	408000	-	-	386000	-	389800	-	470000	564000	657000	-	265000	318000	503500	604200	702900	-
10	<<Գները և գների ինդեքսները Հայաստանի Հանրապետությունում, 2016>> (հայերեն-անգլերեն)	հաս	100	118800	100000	120000	-	-	129000	-	116900	-	110000	132000	139000	-	99000	118800	118000	141600	167200	-
11	<<Հայաստանի Հանրապետության արտաքին առևտուրը 2015 թվականին (ըստ արտաքին տնտեսական գործունեության ապրանքային անվանացանկի 4-նիշ դասակարգման)>> (հայերեն- անգլերեն)	հաս	70	69000	73500	88200	110000	132000	69000	-	89250	-	77000	92400	169000	-	80500	96600	85050	102060	154000	-
12	<< Հայաստանի Հանրապետության արտաքին հաշիվները, 2016>> (հայերեն- անգլերեն)	հաս	70	49000	70000	84000	88000	105600	49000	-	73500	-	63000	75600	127000	-	59500	71400	64400	77280	114000	-

13	<<Հայաստանի Հանրապետության բնակարանային ֆոնդը և կոմունալ տնտեսությունը 2015 թվականին>> (հայերեն)	հաս	100	199920	175000	210000	-	-	169000	-	201300	-	230000	276000	299000	-	166600	199920	230500	276600	339900	-
14	<<Հայաստանի Հանրապետության մարզերը և Երևան քաղաքը թվերով, 2016>> (հայերեն-անգլերեն)	հաս	180	394000	517500	621000	-	-	394000	-	559800	-	720000	864000	727000	-	439200	527040	539100	646920	706200	-
15	<<Շրջակա միջավայրը և բնական պաշարները Հայաստանի Հանրապետությունում 2015 թվականին>> (հայերեն-անգլերեն)	հաս	150	299500	375000	450000	-	-	299500	-	404250	-	495000	594000	529000	-	416250	499500	477750	573300	647900	-
16	<<Հայաստանի կանայք և տղամարդիկ, 2016>> (հայերեն-անգլերեն)	հաս	180	151000	234000	280800	-	-	151000	-	191880	-	396000	475200	379000	-	178740	214488	182700	219240	231000	-
17	<<Հայաստանի ֆինանսների վիճակագրությունը, 2016>> (հայերեն-անգլերեն)	հաս	100	48000	67000	80400	126000	151200	48000	-	93200	-	80000	96000	99000	-	71200	85440	88000	105600	127000	-
18	«Հայաստանի Հանրապետության սոցիալ-տնտեսական վիճակը 2016թ. հունվար-սեպտեմբերին» (հայերեն)	հաս	140	264000	346500	415800	-	-	264000	-	378700	-	476000	571200	499000	-	303800	364560	443800	532560	559900	-
19	«Հայաստանի Հանրապետության սոցիալ-տնտեսական վիճակը 2016թ. հունվար-սեպտեմբերին» (ռուսերեն)	հաս	30	57600	75000	90000	-	-	117000	-	49050	-	48000	57600	157000	-	51900	62280	84600	101520	192000	-
20	<<Հայաստանի ազգային հաշիվները, 2016>> (հայերեն-անգլերեն)	հաս	100	216000	230000	276000	-	-	219000	-	246300	-	290000	348000	389000	-	180000	216000	379500	455400	468600	-

21	<<Հայաստանի Հանրապետության արտաքին առևտուրը 2015 թվականին (ըստ արտաքին տնտեսական գործունեության ապրանքային անվանացուցակի 2-նիշ դասակարգման)>> (հայերեն-անգլերեն)	հաս	70	165600	140000	168000	325000	390000	174000	-	158550	-	168000	201600	339000	-	138000	165600	185850	223020	335000	-
22	<<Հայաստանի վիճակագրական տարեգիրք, 2016>> (հայերեն-անգլերեն)	հաս	300	1134000	1500000	1800000	-	-	979000	-	1376700	-	1980000	2376000	1199000	-	945000	1134000	1425000	1710000	1428000	-
23	<<Հայաստանը թվերով, 2016>> (հայերեն-անգլերեն)	հաս	180	91800	324000	388800	-	-	122000	-	135000	-	126000	151200	367000	-	76500	91800	106200	127440	146500	-
24	<<Հայաստանի սոցիալական պատկերը և աղքատությունը, 2016>> (հայերեն)	հաս	160	249600	320000	384000	-	-	339000	-	321280	-	336000	403200	349000	-	208000	249600	374880	449856	420000	-
25	<<Հայաստանի սոցիալական պատկերը և աղքատությունը, 2016>> (անգլերեն)	հաս	100	177600	-	-	-	-	164000	-	207500	-	240000	288000	195000	-	148000	177600	363000	435600	400000	-
26	<<Գյուղատնտեսությունը Հայաստանի Հանրապետությունում, 2011-2015>> (հայերեն)	հաս	200	173520	220000	264000	200000	240000	337000	-	282000	-	260000	312000	246000	-	144600	173520	183000	219600	260000	-
27	<<Շինարարությունը Հայաստանի Հանրապետությունում, 2011-2015>> (հայերեն, անգլերեն, ռուսերեն)	հաս	200	120000	-	-	-	-	120000	-	209800	-	180000	216000	124000	-	130200	156240	172800	207360	202000	-
28	<<Հայաստանի աշխատանքի շուկան, 2016>> (հայերեն-անգլերեն)	հաս	100	170000	-	-	-	-	170000	-	228000	-	270000	324000	207000	-	210000	252000	463000	555600	428000	-

29	«Հայաստանի ժողովրդագրական ժողովածու, 2016» (հայերեն-անգլերեն)	հաստ	150	171000	.	.	.	.	246000	.	236250	.	240000	288000	247000	.	142500	171000	291000	349200	328000	.
30	Վիճակագրական հաշվետվությունների գրանցամատյան	հաստ	274	72000	82200	98640	60000	72000	106000	.	.	.	.	.	.	.	67400	80880	76720	92064	86500	.
31	___ ձևի թույլտվության քարտերի հաշվառման մատյան	հաստ	5	3000	.	.	.	.	3000	.	4950	.	.	.	.	.	3500	4200	6440	7728	.	.
32	Թույլտվության մասին տրվող տեղեկանքների հաշվառման մատյան	հաստ	4	2400	.	.	.	.	2400	.	3960	.	.	.	.	.	.	.	5980	7176	.	.
33	___թ. հատուկ կարևորության, հույժ գաղտնի և գաղտնի գործերի անվանացուցակ	հաստ	5	2500	.	.	.	.	2500	.	4950	.	.	.	.	.	3500	4200	6440	7728	.	.
34	Կատարողի մոտ գտնվող փաստաթղթերի ներքին ցուցակ	հաստ	5	2500	.	.	.	.	2500	.	4950	.	.	.	.	.	3500	4200	6440	7728	.	.
35	Աշխատանքային տետրերի հաշվառման մատյան	հաստ	4	2000	.	.	.	.	2000	.	3960	.	.	.	.	.	.	.	5980	7176	.	.
36	Մտից փաստաթղթերի հաշվառման մատյան	հաստ	10	14400	.	.	.	.	15000	.	19000	.	.	.	.	.	12000	14400	14160	16992	.	.
37	Մատյանների և գործավարությամբ ավարտված գործերի հաշվառման մատյան	հաստ	4	7080	.	.	.	.	6000	.	7600	.	.	.	.	.	5900	7080	8400	10080	.	.

38	Նախապատրաստված փաստաթղթերի հաշվառման մատյան	հատ	4	7080	.	.	.	.	6000	.	7600	.	.	.	.	.	5900	7080	8400	10080	.	.
39	Ելից փաստաթղթերի հաշվառման մատյան	հատ	4	7080	.	.	.	.	6000	.	7600	.	.	.	.	.	5900	7080	8400	10080	.	.
40	Օրարների հաշվառման մատյան	հատ	4	3200	.	.	.	.	3200	.	5000	.	.	.	.	.	4000	4800	6640	7968	.	.
41	Կարգադրական փաստաթղթերի հաշվառման մատյան	հատ	5	2500	.	.	.	.	2500	.	4950	.	.	.	.	.	3500	4200	6440	7728	.	.
42	Կարգագրերի հաշվառման մատյան	հատ	4	2000	.	.	.	.	2000	.	3960	.	.	.	.	.	.	.	5980	7176	.	.
43	Գաղտնի հրատարակությունների հաշվառման մատյան	հատ	4	3200	.	.	.	.	3200	.	5000	.	.	.	.	.	4000	4800	6640	7968	.	.
44	Բրոշյուրավորված ձեռագրի նյութերի գույքահաշվառման մատյան	հատ	4	7080	.	.	.	.	6000	.	7600	.	.	.	.	.	5900	7080	8400	10080	.	.
45	Տեղեկատվության մեքենայական կրիչների հաշվառման մատյան	հատ	4	2000	.	.	.	.	2000	.	5000	.	.	.	.	.	4000	4800	6640	7968	.	.
46	Գաղտնապահարանների, մետաղյա պահարանների և դրանց բանալիների հաշվառման մատյան	հատ	4	4800	.	.	.	.	.	.	5000	.	.	.	.	.	4000	4800	6640	7968	.	.

47	Ուեժիմային զետեղարանների պահպանության ընդունման-հանձնման մատյան	հատ	3	1200	.	.	.	.	1200	.	2970	.	.	.	.	.	3000	3600	5505	6606	.	.
48	Մատյանների հաշվառման մատյան	հատ	5	2000	.	.	.	.	2000	.	4950	.	.	.	.	.	3500	4200	6440	7728	.	.
49	Հատուկ նոթատետր	հատ	20	9360	.	.	.	.	7800	.	25000	.	.	.	.	.	7800	9360	.	.	.	.
50	Առաքման գիրք	հատ	5	4750	.	.	.	.	7450	.	4750	.	.	.	.	.	7380	8856	.	.	.	.
51	Գործուղվածների հաշվառման մատյան	հատ	3	1200	.	.	.	.	1200	.	2970	.	.	.	.	.	3000	3600	.	.	.	.
52	Մեքենագրված փաստաթղթերի հաշվառման մատյան	հատ	5	8856	.	.	.	.	7450	.	9500	.	.	.	.	.	7380	8856	.	.	.	.
53	Կարգազրեքով կատարվող գաղտնի աշխատանքների հաշվառման մատյան	հատ	5	2000	.	.	.	.	2000	.	4950	.	.	.	.	.	3500	4200	.	.	.	.
54	Կնիքների հաշվառման մատյան	հատ	5	2000	.	.	.	.	2000	.	4950	.	.	.	.	.	3500	4200	.	.	.	.
55	Ծանոթացման տրվող փաստաթղթի (գործի) հաշվառման քարտ	հատ	50	1250	.	.	.	.	1250	.	6000	.	.	.	.	.	4000	4800	.	.	.	.
56	Օրար (մեծ)	հատ	100	20000	.	.	.	.	20000	.	30000	.	.	.	.	.	.	.	.	.	.	.
57	Օրար (միջին)	հատ	100	18000	.	.	.	.	18000	.	30000	.	.	.	.	.	.	.	.	.	.	.

(\*-եթե մասնակիցը ԱԱՀ վճարող չի հանդիսանում, ապա լրացվում է միայն “Առանց ԱԱՀ” սյունակը)



3. Հանձնաժողովը Արման Սամանգոլյան ԱԶ-ի հայտը 32, 35, 42 չափաբաժինների, <<Լուսաբաց հրատարակչատուն>> ՄՊԸ -ի հայտը 46 չափաբաժնի մասով գնահատեց անբավարար, քանի որ տվյալ չափաբաժինների գնային առաջարկներում ինքնարժեքի, շահույթի և ԱԱՀ-ի թվաբանական գումարները չեն համապատասխանում տառերով գրված առաջարկված ընդհանուր գներին:

<<Լիմուշ>> ՄՊԸ-ի գնային առաջարկում 50-54 չափաբաժինների մասով չափաբաժինների համարները և գնման առարկայի անվանումները չեն համապատասխանում միմյանց գրված են սխալ, ուստի <<Լիմուշ>> ՄՊԸ-ի հայտը 50-54 չափաբաժինների մասով հանձնաժողովը գնահատեց անբավարար:

4. Հանձնաժողովը արձանագրեց, որ 49-րդ չափաբաժնի մասով տեղի է ունեցել առաջարկված նվազագույն գների հավասարություն, ուստի որոշվեց նիստը կասեցնել՝ գների նվազեցման շուրջ միաժամանակյա բանակցություններ վարելու նպատակով:

5. <<ՀՀ ԱՎԾ-ՇՀԱՇԶԲ-15/3-2>> ծածկագրով գնահատող հանձնաժողովը որոշեց հանձնաժողովի հաջորդ նիստը նշանակել ա.թ. ապրիլի 1-ին, ժամը՝ 11:00-ին, ք. Երևան, Կառավարական տուն 3 հասցեով, 613 աշխատասենյակում:

Հանձնաժողովի

Նախագահ՝

ԳՊ/ԳԱՊ

Անդամներ՝

ԳՊ/ԳԱ







ԳՊ/ԳԱ

ԳՊ/ԲԱ

ԳՊ/ԲԱ

Քարտուղար՝

/ԳՊ/Մհմ/

  
-----  
  
-----  
  
-----  
  
-----  
  
-----  
  
-----

Է. Գրիգորյան

Լ. Աղամյան

Ա. Հարությունյան

Ը. Կոչեցյան

Լ. Անանիկյան

Վ. Ղազարյան