

ԱՆՀԱՏ ՁԵՌՆԱՐԿԱՏԵՐ «ՍՎԵՏԼԱՆԱ ՂՈԳՈՒԶՈՎԱ ՎԼԱԴԻՄԻՐԻ»

ՆԱԽԱՅԱՇԻՎ

ՀՀ ՇԻՐԱԿԻ ՄԱՐԶԻ Բ.ՄԱՐԱԼԻԿ ՄԱՐԱԹՅԱՆ Փ.,
ՁԵՐԺԻՆՍԿՈՒ Փ., ԵՐԻՏԱՍԱՐԴԱԿԱՆ և
ԿՈԼՏՆՏԵՍԱԿԱՆՆԵՐԻ Փ.Փ., ԲԱՂԱՔԱՅԻՆ ՀՐԱՊԱՐԱԿԻ,
ՀԱՂԹԱՆԱԿԻ Փ., ԳԱԳԱՐԻՆԻ Փ., ԵՐԿԱԹՈՒՂԱՅԻՆՆԵՐԻ
Փ., ՇԱՀԻՆՅԱՆ Փ., ՌԻԳԱՅԻ Փ. ՆՈՐՈԳՄԱՆ

ՊԱՏԿԻՐԱՏՈՒ՝ ՀՀ ՄԱՐԱԼԻԿԻ ՀԱՄԱՅՆՔԱՊԵՏԱՐԱՆ

ՊԱՅՄԱՆԱԳԻՐ՝ 09-16



Ա/Ձ «ՍՎԵՏԼԱՆԱ ՂՈԳՈՒԶՈՎԱ»

Ս.ՂՈԳՈՒԶՈՎԱ

Բացատրագիր

Նախահաշիվը կազմված է ՀՀ օրենսդրությամբ սահմանված կարգի համաձայն: Ինֆորմացիոն տեղեկագիր 01. 2016թ.

Ուղղակի ծախսերի վրա հաշվարկված են՝

Վերադիր ծախսեր	13,30%
Շահույթը	11,00%
Ժամանակավոր շենքեր և կառույցներ	0,50%
Չնախատեսված աշխատանքներ և ծախսեր	0,60%
Ավելացված արժեքի հարկ /ԱԱՀ/	20,00%

Միավոր գներ

1. Աշխատավարձի հաշվարկը կատարված է՝

1984թ. նորմատիվային աշխատատարության վրա ընդունելով շինարարությունում զբաղված բանվորների միջին (ամսական) աշխատավարձը- (դրամ)

2083,14

2. Մեքենայի շահագործման ծախսերի հաշվարկը կատարված է՝


1984թ. նորմատիվային ծախսերի հիման վրա կիրառելով համապատասխան հաշվարկվող ինդեքսը

2814,14

3. Նյութերի արժեքի հաշվարկը կատարված է՝

1984թ. նորմատիվային ծախսի հիման վրա, կիրառելով հետևյալ գործակիցները.

Ա. նյութերի տեղափոխման (տրանսպորտային) ծախսեր	1,088
Ը. նորմատիվներով չհաշվարկվող (ոչ հիմնական) այլ նյութեր	1,088
Գ. նյութերի պահեստավորման և նախապատրաստման ծախսեր	1,02

 Վ.Ս. Գևորգյան

Նախահաշիվ 1-1

N/N	Աշխատանքների և ծախսերի շիֆրը	Աշխատանքների և ծախսերի անվանումը	Չ/մ	Քանակ	Միավորի արժեքը 1984թ գներով		Միավոր աշխ.տար. մ/ժամ	Ընդամենը հազ.դրամ		Ընդամենը աշխ.տար. մ/ժամ	Երթուղի						Ընդամենը ծախս հազ
					Աշխ. վարձ	Մեք. շահագ.		Աշխ. վարձ	Մեք. շահագ.		Անվանումը	Չ/մ	Քանակ	Մ/արժ. հազ.դր	Ընդամենը հազ.դրամ		
1	2	3	4	5	6	7	8	9	10	11	12	13	14	15	16		
1	23--229	Մ/բ ծածկի քանդակում շին. աղբի բարձում ավտոմեքենայի վրա ձեռքով	տ	7,2	0,36	0	0,612	5,25	0,00	4,41					0,00		
2	310-7	Շին. աղբի տեղափոխում մինչև 7 կմ	տ	7,2	0	0,69	0	0,00	1,94	0,00					0,00		
3	1-1604	Աշխատանք հողակույրի վրա	խոր.մ	4	0,00159	0,01234	0,00323	0,01	0,03	0,01					0,00		
4	16-54	Մինչև 25ք.մ մակերեսով փոստընկալին վերանորոգում	քառ.մ	80	0,25	0,054	0,42	39,69	0,15	33,32	Մ/բետոնե քարե ստորոգ	տ	0,119	27,00	299,52	33	
5											Քիտում	տ	0,0007	180,00	11,75	5	
		Ընդամենը						44,95	2,13	37,74					311,26		

վերադրվող ծախսեր 13,3%																	5
Ընդամենը																	45
Շահույթ 11%																	4
Ընդամենը																	50
ժամանակավոր շենքեր և կառույցներ 0,5%																	2
Ընդամենը																	50
Չմակսատելիս ծախսեր 0,6%																	3
Ընդամենը																	50
ԱԱՀ 20%																	10
Ընդամենը																	60

Կազմեց



Վ.Ա.Գաղաթյան

Նախագիծ 1-2

N/N	Նշված աշխատանքների և ծախսերի անվանումը	Զ/մ	Քանակ	Միավորի արժեքը 1984թ զմերով			Միավորի արժեքը 1984թ զմերով	Ենթամիավորի արժեքը			Ընդամենը արժեքը	Ընդամենը					
				Աշխ. վարձ	Մեք. շահագ.	Միավորի արժեքը		Աշխ. վարձ	Մեք. շահագ.	Միավորի արժեքը		Ամսվանումը	Զ/մ	Քանակ	Մ/արժ. հազ.դր	Ընդամենը արժեքը	Ընդամենը արժեքը
1	2	3	4	5	6	7	8	9	10	11	12	13	14	15	16	17	18
1	23-229	Ա/բ ծածկի քանդակում շին. աղբի բարձրում ավտոմեքանքային վրա ձեռքով	տ	22,5	0,36	0	0,612	16,40	0,00	13,77						0,00	
2	310-7	Շին. աղբի տեղափոխում միմե 7 կմ	տ	22,5	0	0,69	0	0,00	1,94	0,00						0,00	
3	1-1604	Աշխատանք իրականացում	խոր.մ	12,5	0,00159	0,01234	0,00323	0,04	0,03	0,04						0,00	
4	16-51	Խնային հիմքի իրականացում	խոր.մ	12,5	0,26	0,22	0,442	6,58	0,62	5,53	խիճ	խ.մ	1,26	4	73,41		
6	16-54	Միմե 25թ.մ մակերեսով փտորակային վերանորոգում	քառ.մ	125	0,25	0,054	0,42	62,01	0,15	52,06	Մ/բետոնից խտնորոգ	տ	0,119	27,00	467,99	53	
7											Քիտում	տ	0,0007	180,00	18,35	80	
	Ընդամենը							85,03	2,75	71,40						559,76	

Վերադարձվող ծախսեր 13,3%																	94
Ընդամենը																	80
Շահույթ 11%																	88
Ընդամենը																	89
Ժամանակավոր շենքեր և կառույցներ 0,5%																	4
Ընդամենը																	89
Զնախատեսված ծախսեր 0,6%																	5
Ընդամենը																	90
ԱԱՀ 20%																	18
Ընդամենը																	108

Կազմեց



Վ.Ա. Գաղոբյան

Башкортостан 2-1

N/N	Համար նշանակ համար	Աշխատանքների և ծախսերի անվանումը	Զ/Տ	Քանակ	Միավորի արժեքը 1984թ. գնեղով		Միավոր նշանակ համար	Ընդամենը հազ. դրամ		Ընդամենը նշանակ համար	Ելքեր						Ընդամենը ուղղակի ծախսեր հազ. դրամ
					Աշխ. վարձ	Մեք. շահագ.		Աշխ. վարձ	Մեք. շահագ.		Զ/Տ	Քանակ	Մ/արժ. հազ. դր	Ընդամենը հազ. դրամ			
1	2	3	4	5	6	7	8	9	10	11	12	13	14	15	16	17	
1	23--229	Մ/ք ծավիկ քանդակների շին. աղբի բարձում ավտոմեքանիկայի վրա ձեռքով	տ	3,6	0,36	0	0,612	2,62	0,00	2,20					0,00	2,62	
2	310-7	Շին. աղբի տեղափոխում սինգլ 7 փն	տ	3,6	0	0,69	0	0,00	1,94	0,00					0,00	1,94	
3	1-1604	Աշխատանք հողավայրի վրա	խոր. մ	2	0,00159	0,01234	0,00323	0,01	0,03	0,01					0,00	0,0412	
4	16-54	Միջև 25թ. մ մակերեսով փոստակալի վերանորոգում	քառ. մ	40	0,25	0,054	0,42	19,84	0,15	16,66	Մ/բետոնից խտորոգ	տ	0,119	27,00	149,76	169,75	
5											Բխում	տ	0,0007	180,00	5,87	25,72	
		Ընդամենը						22,47	2,13	18,87					156,63	200,08	

վերադիր ծախսեր 13,3%		26,61
Ընդամենը		226,69
Հառույթ 11%		24,94
Ընդամենը		251,62
ժամանակավոր շենքեր և կառույցներ 0,5%		1,26
Ընդամենը		252,88
Չբախտառեւած ծախսեր 0,6%		1,52
Ընդամենը		254,40
ԱԱՀ 20%		50,88
Ընդամենը		305,28

Կազմեց

ԳԼԽԱՎՈՐ

Նախագիշիկ 2-2

N/N	Աշխատանքների և ծախսերի շինություն	Ը/Մ	Քանակ	Միավորի արժեքը 1984թ. դեկտեմբ.		Միավոր արժեքը	Ընդամենը հազ. դրամ		Ընդամենը արժեքը	Նյութեր					Ընդամենը ուղղակի ծախսեր հազ. դրամ	
				Աշխ. վարձ	Մեք. շահագ.		Աշխ. վարձ	Մեք. շահագ.		Մ/արդ. հազ. դր.	Ընդամենը հազ. դրամ					
1	2	3	4	5	6	7	8	9	10	11	12	13	14	15	16	17
1	23--229	Մ/բ. ծածկի քանդակների շին. աղբյուր բարձրում ավարտի ենթակառուցվածքի վրա ձեռքով	տ	9,36	0,36	0	0,612	6,82	0,00	5,73					0,00	6,82
2	310-7	Հին. աղբյուրի տեղափոխում ֆինգլ 7 կմ	տ	9,36	0	0,69	0	0,00	1,94	0,00					0,00	1,94
3	1-1604	Աշխատանք հողակույրի վրա	խոր.մ	5,2	0,00159	0,01234	0,00323	0,02	0,03	0,02					0,00	0,0515
4	16--51	Խճային հիմքի իրականացում	խոր.մ	5,2	0,26	0,22	0,442	2,74	0,62	2,30	խիճ	խոր.մ	1,26	4	30,54	33,90
6	16-54	Միջուկ 25թ. մ մակերեսով փոստակալին վերանորոգում	քառ.մ	52	0,25	0,054	0,42	25,80	0,15	21,66	Արևտուրից խտանություն	տ	0,119	27,00	194,68	220,63
7											Փխում	տ	0,0007	180,00	7,63	33,43
	Ընդամենը							35,37	2,75	29,70					232,86	296,78

Վերադարձված ծախսեր 13,3%	39,47
Ընդամենը	336,25
Հախյալ 11%	36,99
Ընդամենը	373,24

Ժամանակավոր շենքեր և կառույցներ 0,5%	1,87
Ընդամենը	375,10
Չնախատեսված ծախսեր 0,6%	2,25
Ընդամենը	377,35
ԱՄՀ 20%	75,47
Ընդամենը	452,82

Կազմեց



Վ.Ս. Գարիբյան

758,10

N/N	Մշակույթի և հանրային գործերի նախարարություն	Աշխատանքների և ծախսերի ամփոփումը	Ը/Ը	Քանակ	Միավորի արժեքը 1984թ. զմեռով		Միավոր աշխատարժեք	Ընդամենը հազ. դրամ		Ընդամենը ընդամենը	Ելքեր						Ընդամենը ուղղակի ծախսեր հազ. դրամ
					Աշխ. վարձ	Մեք. շահագ.		Աշխ. վարձ	Մեք. շահագ.		2/մ	Քանակ	Մ/արժ. հազ. դր.	Ընդամենը հազ. դրամ			
1	2	3	4	5	6	7	8	9	10	11	12	13	14	15	16	17	
1	23-229	Մ/բ ծածկի քանդակների շին. աղբյուրի բարձրում ավտոմեքանքային վրան ձեռքով	տ	4.68	0.36	0	0.612	3.41	0.00	2.86					0.00	3.41	
2	310-7	Շին. աղբյուրի տեղափոխում մինչև 7 կմ	տ	4.68	0	0.69	0	0.00	1.94	0.00					0.00	1.94	
3	1-1604	Աշխատանք իրականացրել վրան	խոր. մ	2.6	0.00159	0.01234	0.00323	0.01	0.03	0.01					0.00	0.0431	
4	16-5-4	Միջին 25թ. մ մակերեսով փոստակալից վերանորոգում	քառ. մ	52	0.25	0.054	0.42	25.80	0.15	2.166	Մեքետինգ խառնուրդ	տ	0.119	27.00	194.68	220.63	
5											Քիտում	տ	0.0007	180.00	7.63	33.43	
		Ընդամենը						29.22	2.13	2.453					202.32	259.46	

վերադիր ծախսեր 13.3%			34.51
Ընդամենը			293.97
Հախոյք 11%			32.34
Ընդամենը			326.31
ժամանակավոր շենքեր և կառույցներ 0.5%			1.63
Ընդամենը			327.94
Չմախատնույթած ծախսեր 2%			6.56
Ընդամենը			334.50
ԱԱՀ 20%			66.90
Ընդամենը			401.40

[Signature]

9

Եւփսահաշիւ 3-2

N/N Աշխատանքի և ծախսերի չիֆու	3	4	5	Միավորի արժեքը 1984թ գնեղով		Միավոր աշխատանքի արժեքը	Ընդամենը հազ.դրամ		Ընդամենը ձեռք հազ.դրամ	Նյութեր					Ընդամենը ուղղակի ծախսեր հազ.դրամ		
				Աշխ. կարծ	Մեք. շախազ.		Աշխ. կարծ	Մեք. շախազ.		12	13	14	15	16		17	
1	2																
1	23-229	Մ/բ ծածկի քանդակում շին առթիվ քաղաքում ավտոմեքանքային վրա ծեղով	տ	12.6	0.36	0	0.612	9.18	0.00	7.71					0.00		9.18
2	310-7	Շին.առթի տեղակայում շին 7 կմ	տ	12.6	0	0.69	0	0.00	1.94	0.00					0.00		1.94
3	1-1604	Աշխատանք հողակառույցի վրա	խոր.մ	7	0.00159	0.01234	0.00323	0.02	0.03	0.02					0.00		0.0573
4	16-51	Խմելու ջրի համար հողակառույցում	խոր.մ	7	0.26	0.22	0.442	3.69	0.62	3.09	Խմ	1.26		4	41.11		45.41
6	16-54	Միջին 25թ.մ ծախսերի վրա կառույցային վերանորոգում	քառ.մ	70	0.25	0.054	0.42	34.73	0.15	29.16	Արհեստագործ խառնուրդ	0.119		27.00	262.08		296.95
7											Քիտում	0.0007		180.00	10.28		45.00
		Ընդամենը						47.62	2.75	39.98					313.46		398.56

վերադիր ծախսեր 13,3%		53,01
Ընդամենը		451,56
Շահույթ 11%		49,67
Ընդամենը		501,24

ժամանակակից շենքեր և կառույցներ 0,5%	2,51
Ընդամենը	503,74
Չմեխտուելիւծ ծախսեր 0,6%	3,02
Ընդամենը	506,76
ԱԱՀ 20%	101,35
Ընդամենը	608,12

Shree

Կ.Ս.Գևորգյան

Խախտիչ 4-1

վերադիր ծախսեր 13,3%	22,00
Ընդամենը	187,44
Հատույթ 11%	20,62
Ընդամենը	208,06

ՎԱԳՆԻՍԻՆԻՆԻ
ԵՐԵՎԱՆ

Նախահաշիվ 4-2

N/N	Աշխատանքների և ծախսերի նկարագրը	Շ/Տ	Կանգ	Միավորի արժեքը 1984թ զմեռով		Միավորի արժեքը	Հոգսերը հազ.դրամ		Ընդամենը աշխատավճար	Ելքեր						Ընդամենը ուղղակի ծախսեր հազ.դրամ
				Աշխ. վարձ	Մեք. շահագ.		Աշխ. վարձ	Մեք. շահագ.		12	13	14	15	16	17	
1	2	3	4	5	6	7	8	9	10	11	12	13	14	15	16	17
1	23-229	Ա/բ ծածկի քանդակների շին. աղբի բարձրում ավերակները քանդակի վրա ձեռքով	տ	13.5	0.36	0	0.612	9.84	0.00	8.26					0.00	9.84
2	310-7	Հին. աղբի տեղափոխում մինչև 7 կմ	տ	13.5	0	0.69	0	0.00	1.94	0.00					0.00	1.94
3	1-1604	Աշխատանք իրականացում	խոր.մ	7.5	0.00159	0.01234	0.00323	0.02	0.03	0.02					0.00	0.0589
4	16-51	Խնային իրերի իրականացում	խոր.մ	7.5	0.26	0.22	0.442	3.95	0.62	3.32	խիճ	խ.մ	1.26	4	44.05	48.61
6	16-54	Մինչև 25ք.մ մակերեսով փոքրածախսի վերանորոգում	քառ.մ	75	0.25	0.054	0.42	37.21	0.15	31.24	Արժեքները խառնուրդ	տ	0.119	27.00	280.80	318.15
7											Քիտում	տ	0.0007	180.00	11.01	48.22
		Ընդամենը						51.02	2.75	42.84					335.85	426.83

Վերադարձված ծախսեր 13.3%

Հոգսերը

Հաշվարկ 11%

Հոգսերը

Ժամանակավոր շենքերի և կառույցների 0.5%

Հոգսերը

Չմասնավորված ծախսեր 0.6%

Հոգսերը

ԱՄՀ 20%

Հոգսերը

Հոգսերը

Կազմեց



Վ.Ա. Գևորգյան

[Handwritten signature]

Կ.Ա.Գևորգյան

Հիշատակի մասին Բ. Խորանակի փողոցի նորոգում խնայելու հոնքով

Նախագիծ 5-2

N/N	Աշխատանքների և ծախսերի շիֆրը	Աշխատանքների և ծախսերի անվանումը	Շ/մ	Քանակ	Միավորի արժեքը 1984թ զմեղով		Միավոր աշխ.տար. մ/ժամ	Ընդամենը հազ.դրամ		Ընդամենը աշխ.տար. մ/ժամ	Նյութեր						Ընդամենը ուղղակի ծախսեր հազ.դրամ
					Աշխ. վարձ	Մեք. շահագ.		Աշխ. վարձ	Մեք. շահագ.		Անվանումը	Շ/մ	Քանակ	Մ/տրժ. հազ.դր	Ը/մ(սանդղ. կ/բ.դրամ)		
1	2	3	4	5	6	7	8	9	10	11	12	13	14	15	16	17	
1	23--229	Ա/բ ծածկի քանդակում շին.աղբի բարձրում ավտոինքնաքարի վրա ձեռքով	տ	14,58	0,36	0	0,612	10,63	0,00	8,92					0,00	10,63	
2	310-7	Շին.աղբի տեղափոխում մինչև 7 կմ	տ	14,58	0	0,69	0	0,00	1,94	0,00					0,00	1,94	
3	1-1604	Աշխատանք հողակալի վրա	խոր.մ	8,1	0,00159	0,01234	0,00323	0,03	0,03	0,03					0,00	0,0608	
4	16--51	Խճային հիմքի իրականացում	խոր.մ	8,1	0,26	0,22	0,442	4,26	0,62	3,58	խիճ	խ.մ	1,26	4	47,57	52,45	
6	16-54	b=7մ մինչև 25ք.մ մակերեսով փոստակային վերանորոգում	քառ.մ	81	0,25	0,054	0,42	40,18	0,15	33,74	Ա/բետոնից խամոցող	տ	0,119	27,00	303,26	343,59	
7											Փխում	տ	0,0007	180,00	11,89	52,08	
		Ընդամենը						55,10	2,75	46,27					362,72	460,75	

վերադիր ծախսեր 13,3%		61,28
Ընդամենը		522,03
Շահույթ 11%		57,42
Ընդամենը		579,46
Ժամանակավոր շենքեր և կառույցներ 0,5%		2,90
Ընդամենը		582,36
Զնախատված ծախսեր 0,6%		3,49
Ընդամենը		585,85
ԱԱՀ 20%		117,17
Ընդամենը		703,02

Կազմեց



Վ.Ա. Խաչատրյան


Լավատաշիվ 6-1

N/N	Աշխատանքների և ծախսերի նկարագրը	Զ/մ	Քանակ	Միավորի արժեքը 1984թ. դեղորով		Միավոր աշխատանքի մ/ժամ	Ընդամենը հազ. դրամ		Ընդամենը աշխատանքի մ/ժամ	Լյուրեր						Ընդամենը ուղղակի ծախսեր հազ. դրամ
				Աշխ. վարձ	Մեք. շահագ.		Աշխ. վարձ	Մեք. շահագ.		Անվանումը	Զ/մ	Քանակ	Մ/արժ. հազ. դր.	Ընդամենը հազ. դրամ		
1	2	3	4	5	6	7	8	9	10	11	12	13	14	15	16	17
1	23--229	Ա/բ ծածկի քանդակման շին. աղբի բարձրում ավտոմեքանքավարի վրա ձեռքով	տ	7.11	0.36	0	0.612	5.18	0.00	4.35					0.00	5.18
2	310-7	Շին. աղբի տեղափոխում մինչև 7 կմ	տ	7.11	0	0.69	0	0.00	1.94	0.00					0.00	1.94
3	1-1604	Աշխատանք հողակալի վրա	խոր. մ	3.95	0.00159	0.01234	0.00323	0.01	0.03	0.01					0.00	0.0474
4	16-54	Մինչև 25ք. մ նակերեսով փոստակալին վերանորոգում	քառ. մ	79	0.25	0.054	0.42	39.19	0.15	32.90	Ա/բ տանիքի խամուրդ	տ	0.119	27.00	295.77	335.11
5											Փխում	տ	0.0007	180.00	11.60	50.79
	Ընդամենը							44.39	2.13	37.27					307.37	393.08

Վերադրվող ծախսեր 13.3%	52.28
Ընդամենը	445.36
Շահույթ 11%	48.99
Ընդամենը	494.34

Ժամանակավոր շենքեր և կառույցներ 0.5%	2.47
Ընդամենը	496.82
Զնախառնված ծախսեր 0.6%	2.98
Ընդամենը	499.80
ԱԱՀ 20%	99.96
Ընդամենը	599.76

Կազմեց



Վ.Ա. Գևորգյան

Շրջակի ծառերի Մարտիկի Բ. Դպրատան փողոցի փողոցական երկուրդ խմբին հիմնով


Նախատախշիկ Թ-2

№	Աշխատանքների և ծախսերի անվանումը	Ը/Գ	Քանակ	Միավորի արժեքը 1984թ. զմեռով		Միավորի արժեքը 1984թ. զմեռով	Ընդամենը հազ.դրամ	Մեք. չափազ.	Ընդամենը ընդամենը	Մեք. չափազ.	Ընդամենը ընդամենը	Նյութեր				Ընդամենը ընդամենը
				Աշխ. վարձ	Մեք. չափազ.	Աշխ. վարձ	Աշխ. չափազ.	Աշխ. չափազ.	Աշխ. չափազ.	Աշխ. չափազ.	Աշխ. չափազ.	Աշխ. չափազ.	Աշխ. չափազ.	Աշխ. չափազ.	Աշխ. չափազ.	Աշխ. չափազ.
1	2	3	4	5	6	7	8	9	10	11	12	13	14	15	16	17
1	23-229	Ար ծառի քանդակների շին. աղբի բարձրում ավտոմեքանքային վրա ձեռքով	տ	29,16	0,36	0	0,612	21,26	0,00	17,85					0,00	21,26
2	310-7	Շին. աղբի տեղափոխում մինչև 7 կմ	տ	29,16	0	0,69	0	0,00	1,94	0,00					0,00	1,94
3	1-1604	Աշխատանք իրականացրել վրա	խոր. մ	16,2	0,00159	0,01234	0,00323	0,05	0,03	0,05					0,00	0,0869
4	16-51	Խճապի հիմքի իրականացում	խոր. մ	16,2	0,26	0,22	0,442	8,53	0,62	7,16	Խիճ	Խ. մ	1,26	4	95,14	104,29
6	16-54	Միջուկ. 25ք. մ մակերեսով փողոցական վերանորոգում	քառ. մ	162	0,25	0,054	0,42	80,37	0,15	67,47	Արժեքով խմորով	տ	0,119	27,00	606,52	687,04
7											Քիտում	տ	0,0007	180,00	23,79	104,15
		Ընդամենը						110,20	2,75	92,53					725,44	918,76

Վերադարձված ծախսեր 13,3%	122,20
Ընդամենը	1040,95
Հատույթ 11%	114,51
Ընդամենը	1155,46

Ժամանակավոր շենքեր և կառույցներ 0,5%	5,78
Ընդամենը	1161,24
Չճանաչված ծախսեր 0,6%	6,97
Ընդամենը	1168,20
ԱՄԲ 20%	233,64
Ընդամենը	1401,85

Կազմեց



Վ.Ա. Գևորգյան

Հիմնական տվյալներ և ցուցանիշներ համապատասխանության փորձի փոխանակման նպատակով

Նախաձեռնություն 7-1

N/N	Նշանակությունը	Նշանակությունը	Նշանակությունը	Միավորի արժեքը		Միավորի արժեքը	Հոգսերը		Նշանակությունը	Նյութեր						Հոգսերը
				1984թ. դեղերով	Մեք. շահագ.		Հազ. դրամ	Մեք. շահագ.		Նշանակությունը	Նշանակությունը	Նշանակությունը	Նշանակությունը	Նշանակությունը	Նշանակությունը	
1	2	3	4	5	6	7	8	9	10	11	12	13	14	15	16	17
1	23-229	Մ/բ ծածկի բաղադրանքի շին. աղբի բարձրում	տ	4,14	0,36	0	0,612	3,02	0,00	2,53					0,00	3,02
2	310-7	Շին. աղբի տեղադրություն մինչև 7 կմ	տ	4,14	0	0,69	0	0,00	1,94	0,00					0,00	1,94
3	1-1604	Աշխատանք հողակույրի վրա	խոր. մ	2,3	0,00159	0,01234	0,00323	0,01	0,03	0,01					0,00	0,0421
4	16-54	Միջին 25% մակերեսով փոստակալին	քառ. մ	46	0,25	0,054	0,42	22,82	0,15	19,16	Մ/բետոնից խամուրդ	տ	0,119	27,00	172,22	195,19
5											Քիտում	տ	0,0007	180,00	6,75	29,57
		Ընդամենը						25,85	2,13	21,70					178,98	229,77

Վերադրվող ծախսեր 13,3%	30,56
Ընդամենը	260,33
Շահույթ 11%	28,64
Ընդամենը	288,96

Ժամանակավոր շենքեր և կառույցներ 0,5%	1,44
Ընդամենը	290,41
Չմակատնայված ծախսեր 0,6%	1,74
Ընդամենը	292,15
ԱՄՀ 20%	58,43
Ընդամենը	350,58

Կազմեց

Վ.Ս. Գևորգյան



Հիշյալի ծախսի Ստորակի Բ. Երկարությունների փոսային նորոգում խնային հիմքով

Նախատաշիվ 7-2

N/N	Աշխատանքների և ծախսերի նկարագրը	մ/հ	Խաշիվ	Միավորի արժեքը 1984թ. զմեռով		Միավորի արժեքը 1984թ. զմեռով	Ընդամենը հազ.դրամ	Ընդամենը միավոր	Ընդամենը ծախսեր հազ.դրամ							
				Աշխ. վարձ	Մեք. շահագ.											
1	2	3	4	5	6	7	8	9	10	11	12	13	14	15	16	17
1	23--229	Մ/բ ծածկի բանդաճիկի շին. աղբի բարձրում ավարտվածության վրա ծեղքով	տ	13.5	0.36	0	0.612	9,84	0,00	8,26					0,00	9,84
2	310-7	Հին աղբի տեղափոխում մինչև 7 կմ	տ	13,5	0	0,69	0	0,00	1,94	0,00					0,00	1,94
3	1-1604	Աշխատանք խողակների վրա	խոր.մ	7,5	0,00159	0,01234	0,00323	0,02	0,03	0,02					0,00	0,0589
4	16--51	Խճային հիմքի իրականացում	խոր.մ	7,5	0,26	0,22	0,442	3,95	0,62	3,32	Խիճ	խ.մ	1,26	4	44,05	48,61
5	16-54	Միջին 25թ. մ ծածկերի փոխարկային վերանորոգում	քառ.մ	75	0,25	0,054	0,42	37,21	0,15	31,24	Մ/բետոնից խտանուղղ	տ	0,119	27,00	280,80	318,15
6											Բիտում	տ	0,0007	180,00	11,01	48,22
		Ընդամենը						51,02	2,75	42,84					335,85	426,83

Վերադրվող ծախսեր 13.3%		56.77
Ընդամենը		483.60
Ծախսեր 11%		53.20
Ընդամենը		536.79
Ժամանակավոր շենքեր և կառույցներ 0.5%		
Ընդամենը		2.68
Չնախատեսված ծախսեր 0.6%		
Ընդամենը		3.24
ԱՄՆ 20%		542.71
Ընդամենը		108.54
Ընդամենը		651.25

Կազմեց



Վ.Ս. Գարիբյան

Նախահաշիվ 8-1

N/N	Աշխատանքների և ծախսերի չիֆֆո	Հ/Շ	Քաղաք	Միավորի արժեքը 1984թ. գներով		Միավոր աշխատանքի ծախս	Ընդամենը հազ.դրամ		Ընդամենը աշխատանքի արժեքը	Ելքային տվյալներ						Ընդամենը ուղղակի ծախսեր հազ.դրամ
				Աշխ. վարձ	Մեք. շահագ.		Աշխ. վարձ	Մեք. շահագ.		Զ/Շ	Քանակ	Մ/արժ. հազ.դր.	Ընդամենը հազ.դրամ			
1	2	3	4	5	6	7	8	9	10	11	12	13	14	15	16	17
1	23-229	Մ/բ ծածկի քանդակում շին. աղբի բարձրում ավտոմեքանքների վրա ծեծքով	տ	11,88	0,36	0	0,612	8,66	0,00	7,27					0,00	8,66
2	310-7	Շին. աղբի տեղափոխում մինչև 7 կմ	տ	11,88	0	0,69	0	0,00	1,94	0,00					0,00	1,94
3	1-1604	Աշխատանք հողափայտի վրա	խոր.մ	6,6	0,00159	0,01234	0,00323	0,02	0,03	0,02					0,00	0,0560
4	16-54	Միջին 25թ. մ նավերի տեղափոխում փոխադրված	քառ.մ	132	0,25	0,054	0,42	65,48	0,15	54,98	Միջին 25թ. մ նավերի տեղափոխում	տ	0,119	27,00	494,20	559,84
5											Բիտում	տ	0,0007	180,00	19,38	84,86
	Ընդամենը							74,16	2,13	62,27					513,58	655,36

վերադիր ծախսեր 13,3%		87,16
Ընդամենը		742,52
Հախույր 11%		81,68
Ընդամենը		824,20
ծամանակավոր շենքեր և կառույցներ 0,5%		4,12
Ընդամենը		828,32
Չմակատեղաված ծախսեր 0,6%		4,97
Ընդամենը		833,29
ԱԱՀ 20%		166,66
Ընդամենը		999,95

Կազմեց

Կ.Ս.Գևորգյան

Նախահաշիվ 8-2

N/N	Աշխատանքների և ծախսերի շիջվածք	Աշխատանքների և ծախսերի անվանումները	Չ/մ	Քանակ	Միավորի արժեքը 1984թ. զմեռով		Միավոր աշխ.տար. մ/ժամ	Ընդամենը հազ.դրամ		Ընդամենը աշխ.տար. մ/ժամ	Ելույթներ						Ընդամենը ուղղակի ծախսեր հազ.դրամ
					Աշխ. վարձ	Մեք. շահագ.		Աշխ. վարձ	Մեք. շահագ.		Չ/մ	Քանակ	Մ/տրվ. հազ.դր	Ընդամենը հազ.դրամ			
1	2	3	4	5	6	7	8	9	10	11	12	13	14	15	16	17	
1	23--229	Մ/ք ծածկի քաղաքացիի շին.արքի բարձրում ավտոմեքանքավաի վրա ճնշով	տ	45,9	0,36	0	0,612	33,46	0,00	28,09					0,00	33,46	
2	310-7	Շին.արքի տեղավորում մինչև 7 կմ	տ	45,9	0	0,69	0	0,00	1,94	0,00					0,00	1,94	
3	1-1604	Աշխատանք հողակալքի վրա	խդր.մ	25,5	0,00159	0,01234	0,00323	0,08	0,03	0,08					0,00	0,1168	
4	16--51	հնձալին հիմքի հրավանձարում	խդր.մ	25,5	0,26	0,22	0,442	13,42	0,62	11,27	խիծ	խ.մ	1,26	4	149,76	163,80	
6	16-54	Միմըն 25ք.մ ճակերեծով փողոկալին վերանորոգում	քար.մ	255	0,25	0,054	0,42	126,50	0,15	106,21	Մ/քետոնրց խաղանորդ	տ	0,119	27,00	954,71	1081,36	
7											Քիտում	տ	0,0007	180,00	37,44	163,94	
		Ընդամենը						173,47	2,75	145,65					1141,90	1444,62	

վերադիր ծախսեր 13,3%		192,13
Ընդամենը		1636,75
Շահույթ 11%		180,04
Ընդամենը		1816,80
Ժամանակավոր շենքեր և կառույցներ 0,5%		9,08
Ընդամենը		1825,88
Զնայատեսիլած ծախսեր 0,6%		10,96
Ընդամենը		1836,83
ԱԱՀ 20%		367,37
Ընդամենը		2204,20

ԿԱԳԼՈՊՅԱՆ

Հիմնական տվյալներ ըստ ընտանիքի և անհատների անվանումների

Նախապայման 9-1

N/N	Անվանումները և ծախսերի անվանումը	Զ/Մ	Քանակ	Միավորի արժեքը 1984թ. զմեռով		Միավորի արժեքը 1984թ. տար. շահագ.	Ընդամենը հազ. դրամ		Ընդամենը 1984թ. տար. ծախս.	Ընդամենը						Ընդամենը ուղղակի ծախսեր հազ. դրամ
				Աշխ. վարձ	Մեք. շահագ.		Աշխ. վարձ	Մեք. շահագ.		Անվանումը	Զ/Մ	Քանակ	Մ/արժ. հազ. դր	Ընդամենը հազ. դրամ		
1	2	3	4	5	6	7	8	9	10	11	12	13	14	15	16	17
1	23-229	Ա/բ. ծածկի բանդերի շին. աղբի բարձրում ավտոմեքանքային վրա ձեռքով	տ	2,97	0,36	0	0,612	2,16	0,00	1,82					0,00	2,16
2	310-7	Շին. աղբի տեղափոխում փնջն 7 կմ	տ	2,97	0	0,69	0	0,00	1,94	0,00					0,00	1,94
3	1-1604	Աշխատանք հողակուրթի վրա	խոր.մ	1,65	0,00159	0,01234	0,00323	0,01	0,03	0,01					0,00	0,0400
4	16-54	Միջին 25%-ն մակերեսով փոխարկային վերամուղում	քառ.մ	33	0,25	0,054	0,42	16,37	0,15	13,74	Ա/բ.տունից խառնուղով	տ	0,119	27,00	123,55	140,07
5											Բիտում	տ	0,0007	180,00	4,85	21,22
	Ընդամենը							18,54	2,13	15,57					128,40	165,44

Վերականգնողական 13,3%																	22,00
Ընդամենը																	187,44
Հատուկ 11%																	20,62
Ընդամենը																	208,06
Ժամանակավոր շենքեր և կառույցներ 0,5%																	1,04
Ընդամենը																	209,10
Չօգտագործված ծախսեր 0,6%																	1,25
Ընդամենը																	210,35
ԱՄՀ 20%																	42,07
Ընդամենը																	252,42

Կազմեց



Վ.Ս. Գևորգյան

Երևանի 9-2

Երկրորդ հիմնական խմբի 9-2																
N/N	Աշխատանքների և ծախսերի շիֆրը	Հ/Ը	Քանակ	Միավորի արժեքը 1984թ զմեռով		Միավորի արժեքը 1984թ զմեռով	Ընդամենը հազ.դրամ		Ընդամենը աշխատանքի արժեքը	Նյութեր					Ընդամենը ուղղակի ծախսեր հազ.դրամ	
				Աշխ. վարձ	Մեք. շահագ.		Աշխ. վարձ	Մեք. շահագ.		Ամպլուանդ	Զ/Ը	Քանակ	Մ/մ², կմ, լ	Ընդամենը հազ.դրամ		
1	2	3	4	5	6	7	8	9	10	11	12	13	14	15	16	17
1	23-229	Այբ ծակի քանդակքի շին աղբի բարձում ակտիվացման փուլ ձեռքով	տ	15.48	0.36	0	0.612	11.28	0.00	9.47					0.00	11.28
2	310-7	Հին աղբի տեղափոխում մինչև 7 կմ	տ	15.48	0	0.69	0	0.00	1.94	0.00					0.00	1.94
3	1-1604	Աշխատանք իրականացում	խոր.մ	8.6	0.00159	0.01234	0.00323	0.03	0.03	0.03					0.00	0.0624
4	16-51	Խճային հիմքի իրականացում	խոր.մ	8.6	0.26	0.22	0.442	4.53	0.62	3.80	Խիճ	խ.մ	1.26	4	50.51	55.65
6	16-54	Միջին 25ք.մ մակերեսով փողոցապային վերանորոգում	քառ.մ	86	0.25	0.054	0.42	42.66	0.15	35.82	Արժեքից խստորոգ	տ	0.119	27.00	321.98	364.79
7											Բխում	տ	0.0007	80.00	12.63	55.29
		Ընդամենը						58.50	2.75	49.12					385.11	489.03

վերադիր ծախսեր 13,3%		65,04
Ընդամենը		554,07
Շահույթ 11%		60,95
Ընդամենը		615,01
ժամանակավոր շնորհի և կտույցներ 0,5%		3,08
Ընդամենը		618,09
Չնախատեսված ծախսեր 0,6%		3,71
Ընդամենը		621,80
ԱՄՀ 20%		124,36
Ընդամենը		746,16

John

19