

## ՆԵՐԱԾՈՒԹՅՈՒՆ

Հաշվի առնելով «Գնումների մասին» ՀՀ օրենքի 16-րդ հոդվածի I մասի 5-րդ կետով վերապահված գործառույթները, ինչպես նաև ՀՀ ֆինանսների նախարարի 25.12.2012թ. 1169-Ն հրամանի պահանջը՝ «Գնումների աջակցման կենտրոն» ՊՈԱԿ-ը ներկայացնում է 2013թ. ինը ամիսների գնումների վերլուծությունը:

Հաշվետվության մեջ ներառված է պետական կառավարման մարմինների, քաղաքային համայնքների, դրանց ենթակա կազմակերպությունների, ինչպես նաև հանրային կազմակերպությունների կողմից այս տարվա առաջին ինը ամիսների ընթացքում կատարված գնումների վերաբերյալ տեղեկատվությունը: Ներկայացվող վերլուծությունը հիմնված է պատվիրատուների տրամադրած տվյալների վրա, որոնց լիարժեքության և ամբողջականության հետ կապված դեռևս առկա են բազմաթիվ խնդիրներ: Տեղեկատվությունը շատ դեպքերում ստացվում է թերություններով, ինչը լրացուցիչ ճշգրտումների անհրաժեշտություն է առաջացնում: Թերեւս դա է պատճառը, որ տվյալները երբեմն-երբեմն փոխվում են:

Մյուս կողմից՝ պատվիրատուների զգալի մասը սահմանված ժամկետում այդպես էլ չի ներկայացնում պահանջվող տեղեկատվությունը: Խնդիրը շարունակում է առկա մնալ ինչպես պետական կառավարման մարմինների և պետական հիմնարկների, այնպես էլ քաղաքային համայնքների, դրանց ենթակա պատվիրատուների և հանրային կազմակերպությունների դեպքում: Բազմաթիվ քաղաքային համայնքներ ոչ միայն ժամանակին, այլև ընդհանրապես տեղեկատվություն չեն ներկայացնում:

Գործող 79 պետական կառավարման մարմիններից և պետական հիմնարկներից երրորդ եռամսյակում կատարված գնումների վերաբերյալ սահմանված ժամկետում տվյալներ է ստացվել ընդամենը 52-ից: Մնացածը ներկայացրել է ուշացումով, ընդ որում, երբեմն 2-3 շաբաթվա տարբերությամբ: Մի բան, ինչը բարդություններ է ստեղծում տվյալների մշակման, ինչպես նաև սահմանված ժամկետում հաշվետվության ամբողջացման համար:

Պետական կառավարման մարմիններից և պետական հիմնարկներից

հաշվետվության մեջ ներառված են 78-ի տվյալները: Մեկը՝ ի դեմս ՀՀ արտակարգ իրավիճակների նախարարության պետական ռեզերվների գործակալության, հայտնել է, որ իր կողմից կատարված գնումները գաղտնիք են և հրապարակման ենթական չեն:

Հաշվետու ժամանակահատվածում կատարված գնումների վերաբերյալ 49 քաղաքային համայնքներից տեղեկատվություն է ստացվել ընդամենը 21-ից: Դրանց թիվը առաջին կիսամյակի համեմատ երկուսով ավելացել է: Դրանով հանդերձ քաղաքային համայնքների մեծ մասը տվյալներ ընդհանրապես չի ներկայացրել: Ուստի հաշվետվությունը հիմնված է կատարված գնումների վերաբերյալ տվյալներ տրամադրած 21 քաղաքային համայնքներից ստացված տեղեկատվության վրա:

Տեղեկատվության տրամադրման առումով շարունակում են պասիվ մնալ նաև հանրային կազմակերպությունները: Իհարկե, դրանց թինը երրորդ եռամսյակում մեկով ավելացել է, բայց ընդհանուր առմամբ կատարված գնումների վերաբերյալ հանրային կազմակերպություններից տեղեկատվություն է ստացվել այդպիսի ընդամենը երկու ընկերությունից, ինչը թույլ չի տալիս լիարժեք պատկերացում կազմել այս ոլորտի գնումների ծավալների և արդյունավետության մասին:

Հաշվետու ժամանակահատվածում «Գնումների աջակցման կենտրոն» ՊՈԱԿ-ը իրեն վերապահված լիազորությունների շրջանակներում շարունակել է իրականացնել գնումների համակարգողների ուսուցման և շարունակական վերապատրաստման, մասնագիտական խորհրդատվության, մասնակիցների՝ գնումներին մասնակցելու իրավունքի գնահատման և որակավորման, շրջանակային համաձայնագրերի կնքման, շրջանակային համաձայնագրեր կնքած, գնումների նախաորակավորված մասնակիցների ցուցակների հրապարակման, էլեկտրոնային գնումների համակարգի սպասարկման և համակարգման, մրցակցության ապահովման և խտրականության բացառման պահանջների պահպանման տեսանկյունից՝ պատվիրատուների հաստատած գնման առարկաների բնութագրերի և մասնակիցներին ներկայացվող որակավորման պահանջների ընտրանքային կարգով գնահատման, գնումների վերաբերյալ տվյալների վերլուծման և եզրակացությունների ներկայացման, ինչպես նաև մի շարք այլ գործառնություններ:

«Գնումների աջակցման կենտրոն» ՊՈԱԿ-ը շարունակել է իրականացրել նաև գնումների բողոքարկման խորհրդի քարտուղարությունը: Հաշվետու ժամանակահատվածում ստացվել է 42 բողոք, որոնցից բավարարվել է 17-ը: Ներկայացված բողոքներից 17-ը մերժվել է, առանց քննության է թողնվել 8 բողոք:

## **ՎԵՐԼՈՒԾՈՒԹՅՈՒՆ**

**2013թ. 9 ամսվա ընթացքում պետական կառավարման մարմինների, պետական հիմնարկների և քաղաքային համայնքների, դրանց ենթակայության տակ գտնվող պատվիրատուների, հանրային կազմակերպությունների կողմից կատարված գնումների վերաբերյալ, ըստ գնման նախահաշվային և կնքված արժեքների**

**Վերլուծության օբյեկտը** - 78 պետական կառավարման մարմիններ և պետական հիմնարկներ, 21 քաղաքային համայնքներ\*, դրանց ենթակայության 749 պատվիրատուներ (այդ թվում՝ 270 պետական կառավարման մարմինների եւ պետական հիմնարկների, 479՝ քաղաքային համայնքների ենթակայության) և 2 հանրային կազմակերպություն

**Վերլուծության ժամանակահատվածը** - 01.01.2013-30.09.2013թթ.

**Վերլուծության առարկան** - Իրականացված գնումները, ըստ գնման նախահաշվային և կնքված արժեքի

**Վերլուծության նպատակը** - Հաշվետու ժամանակահատվածում կատարված գնումների արդյունավետության ուսումնասիրություն

**Նախահաշվային գին\*\*** - Հաշվետու ժամանակաշրջանում տեղեկատվություն ներկայացրած պետական կառավարման մարմինների, պետական հիմնարկների, քաղաքային համայնքների, դրանց ենթակայության տակ գործող պատվիրատուների կողմից կատարված գնումների նախահաշվային արժեքը կազմել է ընդհանուր առմամբ 278 249.7\*\*\* մլն դրամ, որոնցից 70 751.7 մլն դրամ՝ աշխատանքների, 125 959.0 մլն դրամ՝ ծառայությունների և 81 538.9 մլն դրամ՝ ապրանքների գծով:

Դրա զգալի մասը վերաբերում է ՀՀ կառավարության 10/02/2011թ. թիվ 168-Ն որոշմամբ հաստատված <Գնումների գործընթացի կազմակերպման կարգի> 32-րդ կետի 4-րդ ենթակետով սահմանված ցանկում ընդգրկված այլ ապրանքների, աշխատանքների և ծառայությունների ձեռքբերմանը:

\* Տեղեկատվության բացակայության պատճառով ներառված չեն 28 քաղաքային համայնքների կողմից կատարած գնումների տվյալները:

\*\* Վերլուծության մեջ ներառված տվյալները հիմնված են պատվիրատուների ներկայացրած տեղեկատվության վրա:

\*\*\* Քաղաքային համայնքներից ստացված տեղեկատվությունը ճշգրտվել է, որի հետևանքով կատարված գնումների ցուցանիշներն առաջին կիսամյակի համեմատ նվազել են:

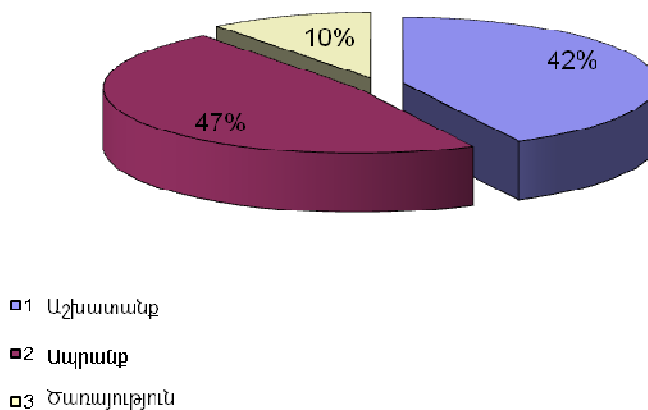
Այդպիսի գնումների գումարը կազմել է ավելի քան 114 մլրդ դրամ, որը համարժեք է իրականացված ամբողջ գնումների նախահաշվային արժեքի շուրջ 41 տոկոսին: Այս գումարի հիմնական մասը՝ 108,9 մլրդ դրամը, ուղղվել է ծառայությունների ձեռքբերմանը:

Գնման մյուս բոլոր ձևերով այս տարվա առաջին երեք եռամսյակների ընթացքում պետական կառավարման մարմինները, պետական հիմնարկները, քաղաքային համայնքները, դրանց ենթակայության տակ գործող պատվիրատուները հայտարարել են 164 189.6 մլրդ ՀՀ դրամ նախահաշվային արժեքով ընթացակարգեր, որից 69 738.3 մլրդ դրամը՝ աշխատանքների, 77 462.8 մլրդ դրամը՝ ապրանքների և 16 988.3 մլրդ դրամը՝ ծառայությունների գծով:

### **Գծապատկեր 1**

**2013թ. ինը ամիսների ընթացքում կատարված գնումները ըստ**

**նախահաշվային արժեքների**



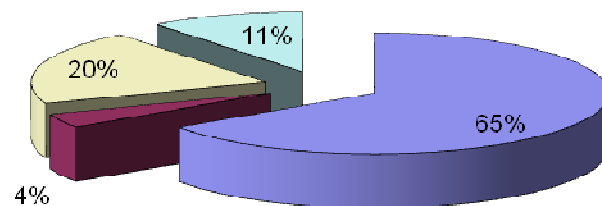
2013թ. երեք եռամսյակների ընթացքում կատարած գնումների վերաբերյալ «Գնումների աջակցման կենտրոն» ՊՈԱԿ տեղեկատվություն է ներկայացրել երկու հանրային կազմակերպություն՝ «Տրանսզազ» ՍՊԸ-ն և «Հայաստանի էլեկտրական ցանցեր» ՓԲԸ-ն: Այս երկու ընկերությունները հայտարարել են ընդհանուր առմամբ 16,1 մլրդ դրամ նախահաշվային արժեքով ընթացակարգեր: Կնքվել է ավելի քան 14 մլրդ դրամի պայմանագիր: Ձեռք են բերվել ավելի քան 8 մլրդ դրամի ապրանքներ, 4,4 մլրդ դրամի աշխատանքներ և 1,5 մլրդ դրամի ծառայություններ: Երկու

ընկերություններից խնայողություն է ապահովել միայն «Հայաստանի էլեկտրական ցանցեր» ՓԲԸ-ն: Այն կազմել է շուրջ 710 մլն դրամ, ինչը համարժեք է նախահաշվային արժեքի 5,2 տոկոսին:

Տարեսկզբի երեք եռամսյակներին պետական կառավարման մարմինները և պետական հիմնարկները հայտարարել են ավելի քան 107,5 մլրդ դրամ, քաղաքային համայնքները՝ 32,9 մլրդ դրամ նախահաշվային արժեքով ընթացակարգեր: Պետական կառավարման մարմինների և պետական հիմնարկների ենթակա պատվիրատուների հայտարարած ընթացակարգերի նախահաշվային արժեքը կազմել է ավելի քան 6,2 մլրդ դրամ, համայնքներինը՝ 17,5 մլրդ դրամ:

## **Գծապատկեր 2**

### **2013թ. ինը ամիսներին կատարված գնումները ըստ պատվիրատուների**



- 1 Պետական կառավարման մարմիններ և պետական հիմնարկներ
- 2 Պետական կառավարման մարմինների և պետական հիմնարկների ենթակա պատվիրատուներ
- 3 Քաղաքային համայնքներ
- 4 Քաղաքային համայնքների ենթակա պատվիրատուներ

Պետական կառավարման մարմինների և պետական հիմնարկների հայտարարած ընթացակարգերից շուրջ 18,3 մլրդ դրամը եղել են բաց ընթացակարգերը: 17 մլրդ դրամ են կազմել բանակցային ընթացակարգեր առանց հայտարարելով, 1,3 մլրդ դրամ՝ պարզեցված, ավելի քան 4,9 մլրդ դրամ՝ բանակցային ընթացակարգեր հայտարարելով գնման ձևով կազմակերպված ընթացակարգերը: Շրջանակային համաձայնագրերով իրականացված գնումների նախահաշվային արժեքը հասնում է 65,8 մլրդ դրամի: Պետական կառավարման

մարմինները հաշվետու ժամանակահատվածում ավելի շատ կատարել են ապրանքների ձեռքբերման գնումներ:

Հայտարարված 107,5 մլրդ դրամ նախահաշվային արժեքով ընթացակարգերից 53,5 միլիարդը վերաբերել է ապրանքների ձեռքբերմանը, 45,9 մլրդ դրամ են կազմել աշխատանքները: Ամենափոքր բաղադրիչը եղել է ծառայությունները՝ 8 մլրդ դրամ:

## **Աղյուսակ 1**

### **Պետական կառավարման մարմինների և պետական հիմնարկների հայտարարած գնումները ըստ ընթացակարգերի**

մլն ՀՀ դրամ

Ցուցանիշների անվանումները	Աշխատանք	Ապրանք	Ծառայություն	Ընդամենը
Բաց ընթացակարգեր	16 972.8	625.8	672.6	18 271.3
Պարզեցված ընթացակարգեր	680.9	322.2	308.8	1 311.9
Շրջանակային համաձայնագրեր	7 888.6	52350.1	5 566.5	65 805.3
Բանակցային ընթացակարգեր առանց հայտարարելով	15 590.0	191.5	1 310.6	17 092.5
Բանակցային ընթացակարգեր հայտարարելով	4835.1	-	139.1	4974.3
Մրցակցային երկխոսություններ	-	-	60828.0	60828.0

Ներկայացված տեղեկատվության համաձայն, սահմանափակ ընթացակարգեր գնման ձևով պետական կառավարման մարմինները և պետական հիմնարկները տարեսկզբի ինը ամիսների ընթացքում գնումներ չեն իրականացրել:

Քաղաքային համայնքների հայտարարած ընթացակարգերի նախահաշվային արժեքը հաշվետու ժամանակահատվածում կազմել է ավելի քան 32,9 մլրդ դրամ, որից 22,3 մլրդ դրամը աշխատանքների, 7,4 մլրդ դրամը՝ ծառայությունների և շուրջ 3,2 մլրդ դրամը՝ ապրանքների գծով: Ըստ ընթացակարգերի դրանք բաշխվել են հետևյալ ձևով. 24,9 մլրդ դրամ՝ բաց ընթացակարգերով, 1,8 մլրդ դրամ՝ պարզեցված ընթացակարգերով, 603 մլն դրամ՝ բանակցային ընթացակարգեր առանց հայտարարելով, ավելի քան 1,8 մլրդ դրամ՝ բանակցային ընթացակարգեր հայտարարելով և շուրջ 3,7 մլրդ դրամ՝ շրջանակային համաձայնագրերով:

## Աղյուսակ 2

### **Քաղաքային համայնքների հայտարարած գնումները ըստ ընթացակարգերի**

մլն ՀՀ դրամ

Ցուցանիշների անվանումները	Աշխատանք	Ապրանք	Ծառայություն	Ընդամենը
Բաց ընթացակարգեր	18 136.9	488.1	6 317.4	24 942.5
Պարզեցված ընթացակարգեր	869.5	349.8	602.7	1 822.1
Շրջանակային համաձայնագրեր	1 604.4	1 854.3	225.4	3 674.1
Բանակցային ընթացակարգեր առանց հայտարարելով	169.6	190.7	242.4	602.7
Բանակցային ընթացակարգեր հայտարարելով	1 532.2	285.9	42.8	1 860.9

Սահմանափակ ընթացակարգեր և մրցակցային երկխոսություններ գնման ձևերով քաղաքային համայնքներն այս տարի գնումներ չեն կատարել:

Պետական կառավարման մարմինների և պետական հիմնարկների ենթակայության տակ գտնվող պատվիրատուների հայտարարած ընթացակարգերի նախահաշվային արժեքը հաշվետու ժամանակահատվածում կազմել է ավելի քան 6,2 մլրդ դրամ, որից 1,2 մլրդ դրամը՝ աշխատանքների, 3,9 մլրդ դրամը՝ ապրանքների և 1 մլրդ դրամը՝ ծառայությունների գծով:

## Աղյուսակ 3

### **Պետական կառավարման մարմինների և պետական հիմնարկների ենթակայության տակ գտնվող պատվիրատուների հայտարարած գնումները ըստ ընթացակարգերի**

մլն ՀՀ դրամ

Ցուցանիշների անվանումները	Աշխատանք	Ապրանք	Ծառայություն	Ընդամենը
Բաց ընթացակարգեր	25.0	-	306.7	331.7
Պարզեցված ընթացակարգեր	148.7	98.4	138.9	386.2
Շրջանակային համաձայնագրեր	55.3	3562.2	225.9	3843.4
Բանակցային ընթացակարգեր առանց	950.3	245.8	409.6	1650.8



հայտարարելով				
Բանակցային ընթացակարգեր հայտարարելով	57.5	-	1.9	59.4

Համայնքների ենթակայության տակ գտնվող պատվիրատուների հայտարարած ընթացակարգերի նախահաշվային արժեքը տարեսկզբի երեք եռամսյակներին կազմել է 17,5 մլրդ դրամ: Ամենամեծ բաղադրիչը եղել է ապրանքների գծով՝ 16,9 մլրդ դրամ:

**Կայացած ընթացակարգերը ըստ թվաքանակի** - Հաշվետու ժամանակահատվածում աշխատանքների, ապրանքների և ծառայությունների գծով պետական կառավարման մարմինների, պետական հիմնարկների, քաղաքային համայնքների և դրանց ենթակայության տակ գտնվող պատվիրատուների կողմից հայտարարվել է ընդհանուր առմամբ 12 755 ընթացակարգ, որից 1 471-ը աշխատանքների կատարման, 6 876-ը՝ ապրանքների ձեռքբերման և 4 408-ը՝ ծառայությունների մատուցման համար:

#### **Աղյուսակ 4**

##### **Ընթացակարգերի քանակական բնութագիրը**

Ցուցանիշների անվանումները	Աշխատանք	Ապրանք	Ծառայություն	Ընդամենը
Կազմակերպված ընթացակարգերի թվաքանակը	1471	6876	4408	12755
Չկայացած ընթացակարգերի թվաքանակը	80	304	150	537
Կայացած ընթացակարգերի թվաքանակը	1356	6490	4221	12067

Առաջին երեք եռամսյակների ընթացքում կազմակերպված մրցույթներից 397-ը իրականացվել է բաց ընթացակարգերով, 626-ը՝ պարզեցված ընթացակարգերով: Մեծ է առանց գնումների հայտարարությունը նախապես հրապարակելու բանակցային ընթացակարգերի և շրջանակային համաձայնագրերի քանակը: Դրանք կազմել են համապատասխանաբար՝ 5 970 և 5 704 ընթացակարգ:

#### **Աղյուսակ 5**

##### **Ամփոփված և կայացած ընթացակարգերի թվաքանակը ըստ գնման ձևի**

Ցուցանիշների	Աշխատանք	Ապրանք	Ծառայություն	Ընդամենը
--------------	----------	--------	--------------	----------

անվանումները				
Բաց ընթացակարգեր	163	44	107	314
Շրջանակային համաձայնագրերով գնումներ կատարելու ընթացակարգեր	248	3860	1142	5250
Պարզեցված ընթացակարգեր	192	136	167	495
Սահմանափակ ընթացակարգեր	---	---	---	---
Մրցակցային երկխոսություններ	---	---	1	1
Բանակցային ընթացակարգեր հայտարարելով	35	1	15	51
Բանակցային ընթացակարգեր առանց հայտարարելու	718	2449	2 789	5956

Պետական կառավարման մարմինները և պետական հիմնարկները հաշվետու ժամանակահատվածում հայտարարել են ընդհանուր առմամբ 3 989 ընթացակարգ, որը կազմել է բոլոր ընթացակարգերի 31 տոկոսը: Հայտարարված ընթացակարգերից 721-ը վերաբերել է աշխատանքների կատարմանը, 1 356-ը՝ ապրանքների ձեռքբերմանը և 1 912-ը՝ ծառայությունների մատուցմանը: Տվյալների ստացման պահին ամփոփված և կայացած է եղել 3 768 ընթացակարգ: Չի կայացել 151-ը: Եվս 55-ը գտնվել է ընթացքում:

Կազմակերպված ընթացակարգերի կեսից ավելին՝ 1 946-ը, շրջանակային համաձայնագրերն են: Բանակցային ընթացակարգեր առանց հայտարարելով գնման ձևով իրականացված ընթացակարգերի թիվը հասնում է 1 700-ի: Պետական կառավարման մարմինները և պետական հիմնարկները տարեսկզբի ինը ամիսներին հայտարարել են 155 բաց և 167 պարզեցված ընթացակարգեր: Եվս 20-ը եղել է բանակցային ընթացակարգեր հայտարարելով գնման ձևով: Մրցակցային երկխոսության ձևով իրականացվել է ընդամենը 1 ընթացակարգ:

Քաղաքային համայնքները հաշվետու ժամանակահատվածում հայտարարել են ընդհանուր առմամբ 1 760 ընթացակարգ, որը կազմել է բոլոր ընթացակարգերի

շուրջ 13,8 տոկոսը: Հայտարարված ընթացակարգերից 448-ը վերաբերել է աշխատանքների կատարմանը, 738-ը՝ ապրանքների ձեռքբերմանը և 574-ը՝ ծառայությունների մատուցմանը: Տվյալների ստացման պահին ամփոփված և կայացած է եղել 1 558 ընթացակարգ: Չի կայացել 158 ընթացակարգ: Եվս 52-ը գտնվել է ընթացքում:

Հաշվետվության մեջ ներառված պետական կառավարման մարմինների, պետական հիմնարկների և քաղաքային համայնքների ենթակայության մարմինները, տարեսկզբի ինը ամիսներին հայտարարել են ընդհանուր առմամբ 7010 ընթացակարգ, որը կազմել է բոլոր ընթացակարգերի շուրջ 55 տոկոսը: Հայտարարված ընթացակարգերից 302-ը վերաբերել է աշխատանքների կատարմանը, 4 782-ը՝ ապրանքների ձեռքբերմանը և 1 926-ը՝ ծառայությունների մատուցմանը: Տվյալների ստացման պահին ամփոփված և կայացած է եղել 6 746 ընթացակարգ: Չի կայացել 225 ընթացակարգ: Եվս 37-ը գտնվել է ընթացքում:

Հայտարարված ընթացակարգերի շուրջ կեսը՝ 3 566-ը, բանակցային ընթացակարգեր առանց հայտարարելով իրականացված գնումներն են: 3 250-ը՝ շրջանակային համաձայնագրերն են: Պետական կառավարման մարմինների, պետական հիմնարկների և քաղաքային համայնքների ենթակայության տակ գտնվող պատվիրատուները տարեսկզբի երեք եռամսյակներին հայտարարել են 23 բաց և 167 պարզեցված ընթացակարգեր: Եվս 4-ը եղել է բանակցային ընթացակարգեր հայտարարելով գնման ձևով:

**Չկայացած ընթացակարգերը ըստ թվաքանակի** - Հաշվետու ժամանակահատվածում հայտարարված ընթացակարգերից ամփոփվել է 12 601-ը: Չի կայացել 534-ը կամ 4,2 տոկոսը: Չկայացած ընթացակարգերի նախահաշվային արժեքը կազմել է շուրջ 10,6 մլրդ դրամ: Դրա շուրջ կեսը՝ 5,1 մլրդ դրամը, բաժին է ընկել բաց ընթացակարգերին: Երկրորդը որպես այդպիսին, շրջանակային համաձայնագրերն են, որտեղ չի կայացել 4,2 մլրդ դրամի ընթացակարգ: Չկայացած գնումների մեջ մեծ է աշխատանքների կատարման և ապրանքների ձեռքբերման մասնաբաժինը. եթե առաջինը կազմել է 5,4 մլրդ դրամ, ապա երկրորդը՝ 4,2 մլրդ դրամ:

Չկայացած ընթացակարգերի մեծ մասը՝ 374-ը, եղել է շրջանակային համաձայնագրով գնումների կատարման դեպքում: Գնման այդ ձևով հայտարարված և ամփոփված 5 250 ընթացակարգերից չի կայացել 374-ը:

Հայտարարված 397 բաց ընթացակարգերից ամփոփվել և կայացել է 314-ը: Չի կայացել 48-ը կամ շուրջ 13,2 տոկոսը: Տվյալների ստացման ավարտին դեռևս չէր ամփոփվել 33 բաց ընթացակարգ:

Պարզեցված ընթացակարգերով հայտարարված 626 մրցույթներից չկայացած է համարվել 102-ը կամ 17 տոկոսը: Տվյալների ստացման պահին դեռևս ընթացքում է եղել 34 նման ընթացակարգ:

Բանակցային ընթացակարգեր առանց հայտարարելով գնման ձևով չկայացած է համարվել 10 ընթացակարգ:

## **Աղյուսակ 6**

### **Չկայացած ընթացակարգերի թվաքանակը ըստ գնման ձևերի**

Ցուցանիշների անվանումները	Աշխատանք	Ապրանք	Ծառայություն	Ընդամենը
Բաց ընթացակարգեր	28	4	16	48
Շրջանակային համաձայնագրերով գնումներ կատարելու ընթացակարգեր	18	281	75	374
Պարզեցված ընթացակարգեր	34	16	52	102
Սահմանափակ ընթացակարգեր	---	---	---	---
Մրցակցային երկխոսություններ	---	---	---	---
Բանակցային ընթացակարգեր հայտարարելով	---	---	---	---
Բանակցային ընթացակարգեր առանց հայտարարելու	---	3	7	10

Պետական կառավարման մարմինները և պետական հիմնարկները տարեսկզբի երեք եռամսյակներին կազմակերպել են 3 989 ընթացակարգ: Ամփոփված 3 919 ընթացակարգից չի կայացել 151-ը. 30-ը՝ եղել է աշխատանքների, 69-ը՝ ապրանքների և 52-ը՝ ծառայությունների դեպքում: Չկայացածները կազմում են ամփոփված ընթացակարգերի 3,8 տոկոսը:

Պետական կառավարման մարմինների և պետական հիմնարկների կողմից հայտարարված և չկայացած ընթացակարգերի գերակշիռ մասը բաժին է ընկել շրջանակային համաձայնագրերով կատարվող գնումներին՝ 151-ից 105-ը: Ամփոփված 122 բաց ընթացակարգերից չի կայացել 25-ը կամ ավելի քան 20 տոկոսը: 33 բաց ընթացակարգ գտնվել է ընթացքում:

Պետական կառավարման մարմինների և պետական հիմնարկների հայտարարած ընթացակարգերում չկայացածության ցուցանիշը բարձր է նաև

պարզեցված ընթացակարգերի դեպքում: Ամփոփված 144 նման ընթացակարգից 21-ը կամ ավելի քան 12 տոկոսը հայտարարվել է չկայացած:

Քաղաքային համայնքները տարեսկզբի ինը ամիսներին կազմակերպել են 1 760 ընթացակարգ: Ամփոփված 1 716 ընթացակարգից չի կայացել 158-ը: 32-ը եղել է աշխատանքների, 56-ը՝ ապրանքների և 70-ը՝ ծառայությունների դեպքում: Չկայացածները կազմում են ամփոփված ընթացակարգերի 9,2 տոկոսը: Քաղաքային համայնքների կողմից հայտարարված և չկայացած ընթացակարգերի գերակշիռ մասը բաժին է ընկել շրջանակային համաձայնագրերով կատարվող գնումներին՝ 158-ից 79-ը: Ամփոփված 218 բաց ընթացակարգերից չի կայացել 19-ը:

Քաղաքային համայնքների հայտարարած ընթացակարգերում չկայացածության ցուցանիշը բարձր է պարզեցված ընթացակարգերի դեպքում: Կազմակերպված 263 նման ընթացակարգից 59-ը կամ շուրջ 22,4 տոկոսը հայտարարվել է չկայացած:

Պետական կառավարման մարմինների եւ պետական հիմնարկների, ինչպես նաև քաղաքային համայնքների ենթակա պատվիրատուները հաշվետու ժամանակահատվածում կազմակերպել են 7010 ընթացակարգ: Ամփոփված 6 971 ընթացակարգից չի կայացել 225-ը: 18-ը՝ եղել է աշխատանքների, 179-ը՝ ապրանքների և 28-ը՝ ծառայությունների դեպքում: Չկայացածները կազմում են ամփոփված ընթացակարգերի 3,2 տոկոսը: Չկայացած ընթացակարգերի գերակշիռ մասը բաժին է ընկել շրջանակային համաձայնագրերով կատարվող գնումներին՝ 225-ից 190-ը: Ամփոփված 32 բաց ընթացակարգերից չի կայացել 4-ը կամ 12,5 տոկոսը:

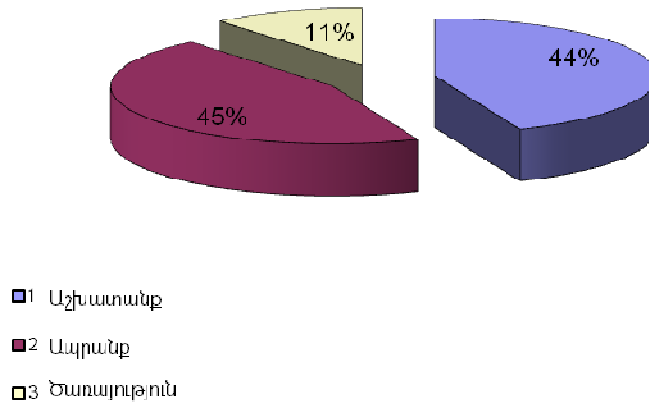
Պետական կառավարման մարմինների եւ պետական հիմնարկների, ինչպես նաև քաղաքային համայնքների ենթակա պատվիրատուների հայտարարած ընթացակարգերում չկայացածության ցուցանիշը համեմատաբար բարձր է նաև պարզեցված ընթացակարգերի դեպքում: Կազմակերպված 169 նման ընթացակարգից 22-ը կամ 13 տոկոսը հայտարարվել է չկայացած: Չկայացածության մակարդակը բարձր է հատկապես պետական կառավարման մարմինների եւ պետական հիմնարկների ենթակա պատվիրատուների հայտարարած պարզեցված ընթացակարգերի դեպքում: 81 նման ընթացակարգից 20-ը չի կայացել, ինչը կազմում է իրականացված ընթացակարգերի գրեթե 25 տոկոսը:

**Գնման գին** - Հաշվետու ժամանակահատվածում պետական կառավարման մարմինների, պետական հիմնարկների, քաղաքային համայնքների և դրանց ենթակայության տակ գտնվող պատվիրատուների կողմից հայտարարված 164,2 մլրդ դրամ նախահաշվային արժեքով գնումների դիմաց կնքվել է 137,2 մլրդ դրամի

պայմանագիր, որից 60,0 մլրդ դրամը աշխատանքների, 62,0 մլրդ դրամը՝ ապրանքների և 15,1 մլրդ դրամը՝ ծառայությունների գծով: Դեռևս չամփոփված գնումների նախահաշվային արժեքը կազմել է 2,4 մլրդ դրամ:

### **Գծապատկեր 3**

**2013թ. ինը ամիսներին կնքված պայմանագրերը ըստ ապրանք, աշխատանք, ծառայության**



Տարեսկզբի ինը ամիսներին պետական կառավարման մարմինների և պետական հիմնարկների հայտարարած 107,5 մլրդ դրամ նախահաշվային արժեքով գնումների շրջանակներում կնքվել է 86,8 մլրդ դրամի պայմանագիր՝ 40,9 մլրդ դրամ ապրանքների ձեռքբերման, 38,7 մլրդ դրամ աշխատանքների կատարման և 7,1 մլրդ դրամ ծառայությունների մատուցման համար:

Կնքված պայմանագրերի գերակշիռ մասը կամ 61 տոկոսը վերաբերել է շրջանակային համաձայնագրերին: 86,8 մլրդ դրամ պայմանագրային արժեքով գնումներից 52,9 միլիարդը կատարվել է գնման այս ձևով: Շրջանակային համաձայնագրերով կնքվել է 40,3 մլրդ դրամ ապրանքի, շուրջ 5,2 մլրդ դրամ՝ ծառայության և 7,5 մլրդ դրամ՝ աշխատանքի ձեռքբերման պայմանագիր:

Պարզեցված ընթացակարգով հայտարարված 1,3 մլրդ դրամ նախահաշվային արժեքով գնումների շրջանակներում հաշվետու ժամանակահատվածում պետական կառավարման մարմինների և պետական հիմնարկների կողմից կնքվել է ավելի քան 1 մլրդ դրամի պայմանագիր: Ամենամեծ բաղադրիչը՝ 566,6 մլն դրամ, բաժին է ընկել աշխատանքների կատարմանը:

Բանակցային ընթացակարգ առանց հայտարարելու գնման ձևով պետական կառավարման մարմինները և պետական հիմնարկները կնքել են շուրջ 16,6 մլրդ դրամի պայմանագիր, որից 15,2 մլրդ դրամը աշխատանքների ձեռքբերման համար:

Բաց ընթացակարգով հայտարարված շուրջ 18,3 մլրդ դրամ նախահաշվային արժեքով գնումների շրջանակներում կնքվել են 10,7 մլրդ դրամ աշխատանքների կատարման, 152,2 մլն դրամ ապրանքների մատակարարման և 370,5 մլն դրամ ծառայությունների մատուցման պայմանագրեր: Տվյալների հավաքագրման ավարտին դեռևս ամփոփված չէր 1,2 մլրդ դրամ գումարով հայտարարված բաց ընթացակարգ: Հաշվետու ժամանակահատվածում 4,6 մլրդ դրամի բաց ընթացակարգ հայտարարվել է չկայացած: Այն կազմում է այս ընթացակարգով ամփոփված գնումների ավելի քան 27 տոկոսը:

## **Աղյուսակ 7**

### **Պետական կառավարման մարմինների և պետական հիմնարկների կնքած պայմանագրերը ըստ ընթացակարգերի**

մլն ՀՀ դրամ

Ցուցանիշների անվանումները	Աշխատանք	Ապրանք	Ծառայություն	Ընդամենը
Բաց ընթացակարգեր	10695.0	152.3	370.6	11217.8
Պարզեցված ընթացակարգեր	566.6	253.2	239.7	1059.5
Շրջանակային համաձայնագրեր	7484.3	40320.5	5167.7	52972.6
Բանակցային ընթացակարգեր առանց հայտարարելու	15263.1	189.6	1191.0	16643.7
Բանակցային ընթացակարգեր հայտարարելով	4748.1	-	134.9	4883.1
Մրցակցային երկխոսություն	-	-	49.3	49.3

Քաղաքային համայնքների գնումների 32,9 մլրդ դրամ նախահաշվային արժեքի շրջանակներում կնքված պայմանագրերի գինը կազմել է 29,4 մլրդ դրամ, որից շուրջ 20 միլիարդը բաժին է ընկել աշխատանքների ձեռքբերմանը: 6,8 մլրդ դրամ են կազմել ծառայությունների, ավելի քան 2,5 մլրդ դրամ՝ ապրանքների ձեռքբերման պայմանագրերը:

Քաղաքային համայնքների կողմից կնքված պայմանագրերի գերակշիռ մասը՝ 23,7 մլրդ դրամը, բաց ընթացակարգերի շրջանակներում է: Քաղաքային համայնքները շրջանակային համաձայնագրերով կնքել են 2,9 մլրդ դրամի ապրանքների ձեռքբերման, աշխատանքների կատարման և ծառայությունների մատուցման պայմանագրեր: Մեկ մլրդ դրամ են կազմել պարզեցված ընթացակարգերով կատարված գնումների շրջանակներում կնքված պայմանագրերը: Քաղաքային համայնքները բանակցային ընթացակարգեր առանց հայտարարելով գնման ձևով կնքել են գրեթե 5,3 մլրդ դրամի պայմանագրեր:

## **Աղյուսակ 8**

### **Քաղաքային համայնքների կնքած պայմանագրերը ըստ ընթացակարգերի**

մլն ՀՀ դրամ

Ցուցանիշների անվանումները	Աշխատանք	Ապրանք	Ծառայություն	Ընդամենը
Բաց ընթացակարգեր	17 053.3	448.7	6 262.8	23 764.8
Պարզեցված ընթացակարգեր	569.5	278.4	245.2	1093.2
Շրջանակային համաձայնագրեր	1 442.0	1328.8	151.9	2 922.8
Բանակցային ընթացակարգ առանց հայտարարելով	164.8	176.6	193.4	534.8
Բանակցային ընթացակարգեր հայտարարելով	752.9	284.5	17.3	1 054.7

Պետական կառավարման մարմինների և պետական հիմնարկների ենթակայության տակ գործող պատվիրատուները 6,2 մլրդ դրամ նախահաշվային արժեքով գնումների շրջանակներում կնքել են 5,2 մլրդ դրամի պայմանագրեր: Դրանց գերակշիռ մասը՝ շուրջ 3,3 մլրդ դրամը, վերաբերել է ապրանքների ձեռքբերմանը: Այն իրականացվել է հիմնականում շրջանակային համաձայնագրերով: Կնքված պայմանագրերի կեսից ավելին՝ 3,2 մլրդ դրամը, վերաբերել է շրջանակային համաձայնագրերով ապրանքների, աշխատանքների և ծառայությունների ձեռքբերմանը:



## **Աղյուսակ 9**

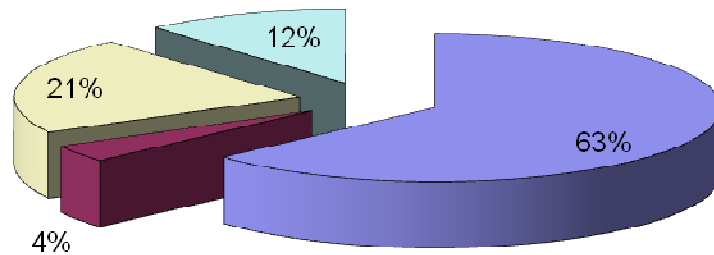
### **Պետական կառավարման մարմինների և պետական հիմնարկների ենթակայության տակ գտնվող պատվիրատուների կնքած պայմանագրերը ըստ ընթացակարգերի**

մլն ՀՀ դրամ

Ցուցանիշների անվանումները	Աշխատանք	Ապրանք	Ծառայություն	Ընդամենը
Բաց ընթացակարգեր	-	-	120.7	120.7
Պարզեցված ընթացակարգեր	70.2	51.9	104.3	226.5
Շրջանակային համաձայնագրեր	40.1	3 071.8	151.8	3 263.8
Բանակցային ընթացակարգեր առանց հայտարարելու	947.8	204.3	378.6	1 530.8
Բանակցային ընթացակարգեր հայտարարելու	53.0	-	1.4	54.4

Համայնքների ենթակայության տակ գործող պատվիրատուների հայտարարած 17,5 մլրդ դրամ նախահաշվային արժեքով գնումների շրջանակներում կնքված պայմանագրերի գումարը կազմել է շուրջ 15,8 մլրդ դրամ, որից 15,2 միլիարդը ապրանքների գծով:

**2013թ. ինը ամիսներին կնքված պայմանագրերը ըստ պատվիրատուների**



■ 1 Պետական կառավարման մարմիններ և պետական հիմնարկներ

■ 2 Պետական կառավարման մարմինների և պետական հիմնարկների ենթակա պատվիրատուներ

■ 3 Քաղաքային համայնքներ

■ 4 Քաղաքային համայնքների ենթակա պատվիրատուներ

**Չկայացած գնումներ** – Հաշվետու ժամանակահատվածում պետական կառավարման մարմինների և պետական հիմնարկների, քաղաքային համայնքների, դրանց ենթակա պատվիրատուների կողմից հայտարարված 164,6 մլրդ դրամ նախահաշվային արժեքով ընթացակարգերից չի կայացել 10,6 միլիարդը: Դրանք մեծամասամբ՝ եղել են աշխատանքների՝ 5,4 մլրդ դրամ և ապրանքների՝ 4,3 մլրդ դրամ, ձեռքբերման համար հայտարարված ընթացակարգեր: Չկայացած գնումներից 962 մլն դրամը բաժին է ընկնում ծառայությունների մատուցմանը:

Չկայացածության ցուցանիշը բարձր է բաց ընթացակարգերի դեպքում: Ամփոփված 42,6 մլրդ դրամ բաց ընթացակարգերից չի 12 տոկոսը: Շրջանակային համաձայնագրերով կատարված գնումների դեպքում չկայացած է հայտարարվել ամփոփված գնումների 5,8 տոկոսը:

Պետական կառավարման մարմինների և պետական հիմնարկների հայտարարած 107,5 մլրդ դրամ գնումներից չի կայացել 9 մլրդ դրամը, որից 4,8 մլրդ դրամը աշխատանքների, ավելի քան 3,7 մլրդ դրամը՝ ապրանքների և 413,6 մլն դրամը՝ ծառայությունների գծով: Պետական կառավարման մարմինների և պետական հիմնարկների հայտարարած ընթացակարգերի նախահաշվային արժեքի շուրջ 8,5 տոկոսը չի կայացել:

Չկայացածության ցուցանիշը համեմատաբար ցածր է քաղաքային համայնքների կողմից կատարված գնումների դեպքում: 32,7 միլիարդից չի կայացել ընդամենը 1 մլրդ 51 մլն դրամի ընթացակարգ, որը կազմում է ընդհանուրի 3,2 տոկոսը:

## **Աղյուսակ 10**

### **Չկայացած գնումները ըստ ընթացակարգերի**

մլն ՀՀ դրամ

Ցուցանիշների անվանումները	Աշխատանք	Ապրանք	Ծառայություն	Ընդամենը
Բաց ընթացակարգեր	4 734.5	76.2	330.7	5 141.5
Պարզեցված ընթացակարգեր	242.5	129.2	344.2	715.8
Շրջանակային համաձայնագրեր	443.2	4 054.6	228.2	4 726.0
Բանակցային ընթացակարգեր առանց հայտարարելու	-	0.6	58.9	59.6
Բանակցային ընթացակարգեր հայտարարելով	-	-	-	-

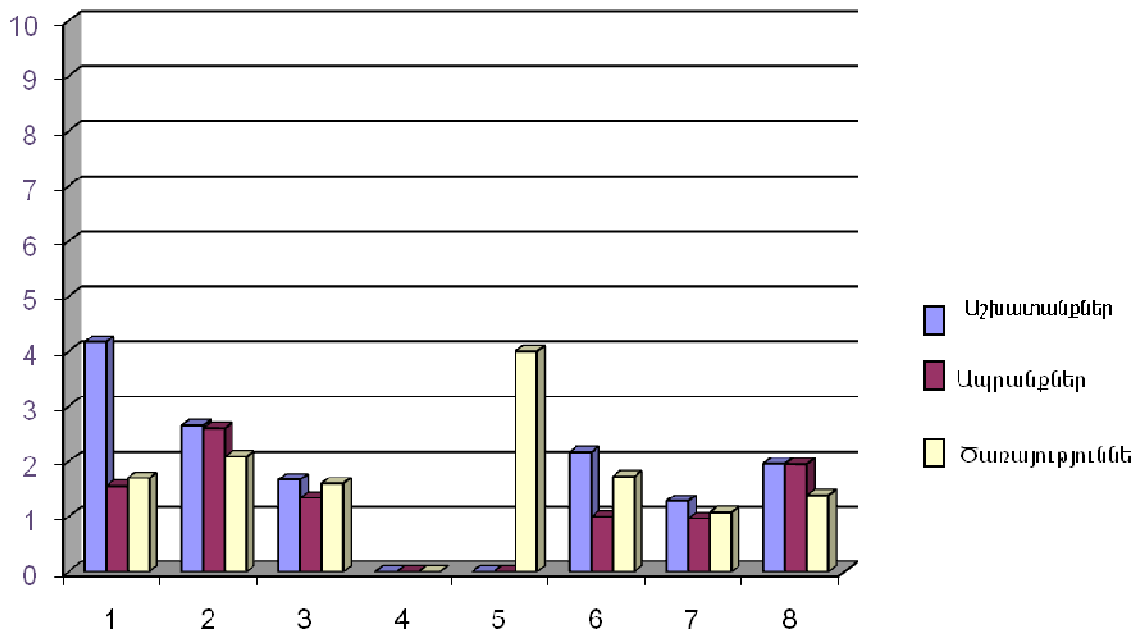
**Մասնակիցություն-** 2013թ. առաջին կիսամյակում պետական կառավարման մարմինների, պետական հիմնարկների, քաղաքային համայնքների և դրանց ենթակա պատվիրատուների կողմից հայտարարված 12 755 ընթացակարգերի մասնակիցների թիվը կազմել է 21 194: Միջին մասնակցությունը 1,76 է: Մասնակցությունը համեմատաբար բարձր է ապրանքների ձեռքբերման և աշխատանքների կատարման համար հայտարարված ընթացակարգերի դեպքում: Մեկ մրցույթին միջինը 1,96 մասնակից:

Հայտարարված ընթացակարգերից բարձր մասնակցություն է ապահովվել բաց ընթացակարգերի դեպքում: Միջին մասնակցությունն այստեղ հասնում է 3-ի: Ակտիվությունն ավելի մեծ է աշխատանքների կատարման մրցույթներում՝ միջինը մեկ ընթացակարգին եղել է գրեթե 4,2 մասնակից: Շրջանակային համաձայնագրերով կատարվող գնումների ժամանակ մասնակցությունը հասնում է միջինը 2,5-ի: Ընդհանուր առմամբ շրջանակային համաձայնագրերով կատարված գնումների մասնակիցների թիվը գերազանցում է 13 հազարը:

Պարզեցված ընթացակարգերի միջին մասնակցությունը տարեսկզբի ինը ամիսներին եղել է շուրջ 1,55:

## Գծապատկեր 5

### Մասնակցության ցուցանիշները ըստ գնման ձևերի



- 1 Բաց ընթացակարգեր
- 2 Շրջանակային
- 3 Պարզեցված ընթացակարգեր
- 4 Սահմանափակ
- 5 Մրցակցային երկխոսություններ
- 6 Բանակցային ընթացակարգեր
- 7 Բանակցային ընթացակարգեր առանց հայտարարելու
- 8 Ընդամենը

Պետական կառավարման մարմինների և պետական հիմնարկների կողմից տարեսկզբի ինը ամիսներին հայտարարված 3 989 ընթացակարգերին մասնակցել է 8 074 մատակարար, որից 1 405-ը՝ աշխատանքների, 3 654-ը՝ ապրանքների և 3 015-ը՝ ծառայությունների գծով: Միջին մասնակցությունը հասնում է 2,02-ի: Պետական կառավարման մարմինների և պետական հիմնարկների հայտարարած բաց ընթացակարգերին միջին մասնակցությունը գերազանցում է 4,8-ը: Շրջանակային համաձայնագրերի դեպքում այն հասնում է 2,97-ի: Ցածր է պարզեցված ընթացակարգերի մասնակցությունը՝ միջինը 1,54:

Մասնակցության առումով ակտիվությունն առավել բարձր է ապրանքների ձեռքբերման ժամանակ: Այստեղ միջին մասնակցությունը հասնում է 2,7-ի: Մինչդեռ,

ծառայությունների դեպքում յուրաքանչյուր ընթացակարգի հաշվով միջին մասնակցությունը 1,58 է:

Շրջանակային համաձայնագրերով պետական կառավարման մարմինների և պետական հիմնարկների կողմից իրականացված 1805 ընթացակարգերին եղել է 5358 մասնակից: Միջինը մեկ ընթացակարգին ներկայացվել է 2,97 հայտ: Շրջանակային համաձայնագրերով պետական կառավարման մարմիններից և պետական հիմնարկներից ամենաբարձր մասնակցությունն ապահովվել է ՀՀ աշխատանքի և սոցիալական հարցերի նախարարության զբաղվածության պետական ծառայություն գործակալությունը: Ամփոփված և կայացած մեկ մրցույթին միջին մասնակցությունը հասնում է 11,5-ի: Իրականացված 17 նման ընթացակարգերին եղել է 195 մասնակից:

Պետական կառավարման մարմիններից և պետական հիմնարկներից շրջանակային համաձայնագրերով կատարված գնումներին մասնակցության ամենացածր ցուցանիշն արձանագրվել է ՀՀ ՏԿՆ դեպքում: Իրականացված 76 ընթացակարգերին մասնակցել է 85 հայտատու: Մեկ մրցույթի միջին մասնակցությունը եղել է 1,1 մասնակից (**Տեղեկանք 1**):

Հաշվետու ժամանակահատվածում բաց ընթացակարգ է իրականացրել 24 պետական կառավարման մարմին և պետական հիմնարկ: Դրանք հայտարարել են 155 բաց ընթացակարգ: Ամփոփվել և կայացել է 97-ը, որոնց մասնակցել է ընդհանուր առմամբ 468 մատակարար: Ամենաբարձր մասնակցությունն ապահովվել է ՀՀ կառավարությանն առընթեր պետական եկամուտների կոմիտեի կողմից հայտարարված ընթացակարգերի ժամանակ: Միջինը մեկ մրցույթին եղել է 13,5 մասնակից: ՀՀ քաղաքաշինության նախարարության «Քաղաքաշինական ԾԻԳ» ՊՀ իրականացրած 13 բաց ընթացակարգերին մասնակցել է 102 մատակարար՝ միջին մասնակցությունը գերազանցում է 7,8-ը: Պետական կառավարման մարմինների և պետական հիմնարկների հայտարարած բաց ընթացակարգերի միջին մասնակցությունը եղել է 4,8 (**Տեղեկանք 2**):

Միջին մասնակցության ցուցանիշը պետական կառավարման մարմինների և պետական հիմնարկների հայտարարած պարզեցված ընթացակարգերի դեպքում 1,54 է: Հաշվետու ժամանակահատվածում պարզեցված ընթացակարգերով մասնակցությունը բարձր է եղել ՀՀ ազգային վիճակագրական ծառայության մոտ: Որպես այդպիսին ամփոփված և կայացած 1 նման ընթացակարգին մասնակցել է 18 մատակարար: Բազմաթիվ պետական կառավարման մարմինների և պետական հիմնարկների իրականացած պարզեցված ընթացակարգերին եղել է ընդամենը 1 մասնակից (**Տեղեկանք 3**):

Միջին մասնակցության ցուցանիշը ցածր է բանակցային ընթացակարգեր առանց հայտարարելով գնման ձևի դեպքում: Միջինը եղել է 1,16 հայտ: Պետական կառավարման մարմիններից և պետական հիմնարկներից տարեսկզբի ինը ամիսներին այս ձևով գնում է կատարել 55-ը: Բանակցային ընթացակարգեր առանց հայտարարելով գնման եղանակով կազմակերպված գնումներին հիմնականում եղել է մեկ մասնակից: Թեև առանձին դեպքերում հայտերի թիվը մեկից ավելին է: Մասնավորապես Շիրակի մարզպետարանի իրականացրած նման 53 ընթացակարգին մասնակցել է 151 մատակարար. միջինը՝ մեկ ընթացակարգին գրեթե 3 մասնակից: ՀՀ ՔՆ «Քաղաքաշինական ԾԻԳ» ՊՀ-ի կազմակերպած 39 այդպիսի գնման ընթացակարգերին ներկայացվել է 108 հայտ: Միջին մասնակցությունը 2,77 է (**Տեղեկանք 4**) :

Հաշվետու ժամանակահատվածում բանակցային ընթացակարգեր հայտարարելով գնման ձևով գնումներ են կատարել 7 պետական կառավարման մարմիններ և պետական հիմնարկներ: Իրականացվել է այդպիսի 20 ընթացակարգ, որոնց մասնակցել է 39 մատակարար: Միջին մասնակցությունը հասնում է 2-ի: Մասնակցությունը միջինից բարձր է եղել ՀՀ Գեղարքունիքի մարզպետարանի իրականացրած ընթացակարգերի դեպքում: Երկու նման ընթացակարգերին մասնակցել է 7 հայտատու. միջինը՝ 3,5 մասնակից: ՀՀ տրանսպորտի և կապի նախարարության կազմակերպած 2 այդպիսի ընթացակարգերին ներկայացվել է նույնքան հայտ (**Տեղեկանք 5**):

Ներկայացված տեղեկատվության համաձայն, տարեսկզբի ինը ամիսներին պետական կառավարման մարմիններից և պետական հիմնարկներից միայն մեկն է գնում կատարել մրցակցային երկխոսության ընթացակարգով: Կազմակերպվել է այդպիսի մեկ մրցույթ, որին մասնակցել է 4 մատակարար: Պատվիրատուն եղել է ՀՀ ԱՆ «Առողջապահական ԾԻԳ» ՊՀ-ն (**Տեղեկանք 6**):

Պետական կառավարման մարմինների և պետական հիմնարկների ենթակայության տակ գործող պատվիրատուների մոտ միջին մասնակցությունը 1,6 է:

Քաղաքային համայնքների իրականացրած ընթացակարգերին եղել է միջին հաշվով 1,5 հայտ:

Մասնակցության ցուցանիշը ցածր է նաև քաղաքային համայնքների ենթակայության տակ գտնվող պատվիրատուների մոտ՝ 1,46 մասնակից մեկ ընթացակարգին:

**Մերժված մասնակիցներ** - Հաշվետու ժամանակահատվածում 1 419 մատակարարի մասնակցությունը հայտարարված ընթացակարգերին մերժվել է:

Մերժվածների հիմնական մասը եղել են ապրանքների մատակարարները՝ 864-ը: Աշխատանքների դեպքում մերժվել է 309, ծառայությունների դեպքում՝ 246 մասնակից: Ըստ ընթացակարգերի մերժումները բաշխվել են հետևյալ կերպ. շրջանակային համաձայնագրեր՝ 1085 մասնակից, բաց ընթացակարգեր՝ 171 մասնակից, պարզեցված ընթացակարգեր՝ 129 մասնակից, բանակցային ընթացակարգեր առանց հայտարարելով՝ 25 մասնակից և բանակցային ընթացակարգեր հայտարարելով՝ 7 մասնակից:

Հաշվետու ժամանակահատվածում գնումների գործընթացներից մերժված 1 419 հայտատուներից 625-ը եղել են պետական կառավարման մարմինների և պետական հիմնարկների հայտարարած ընթացակարգերի մասնակից: Պետական կառավարման մարմինների և պետական հիմնարկների կողմից կազմակերպված ընթացակարգերից մերժված մասնակիցները կազմել են ընդհանուրի շուրջ 44 տոկոսը:

Ինչպես նախորդ երկու եռամսյակներում, այնպես էլ երրորդում մերժումների ցուցանիշը բարձր է եղել բաց ընթացակարգերի դեպքում. Մերժվածները կազմել են մասնակիցների ավելի քան 35 տոկոսը: Ընդհանուր առմամբ ամփոփված և կայացած 97 նման ընթացակարգերին մասնակցել է 468 մատակարար: Դրանցից 165-ը մերժվել է: Մերժվածներից 49-ը եղել է ՀՀ պաշտպանության նախարարության, 39-ը՝ ՀՀ ՔՆ «Քաղաքաշինական ԾԻԳ» ՊՀ-ի իրականացրած պարզեցված ընթացակարգի հայտատու: Մերժումների տոկոսը բարձր է ՀՀ կառավարությանն առընթեր պետական եկամուտների կոմիտեի կազմակերպած բաց ընթացակարգերի դեպքում: Ամփոփված և կայացած 2 նման ընթացակարգին ներկայացվել է 27 հայտ, որից 25-ը կամ շուրջ 93 տոկոսը մերժվել է (**Տեղեկանք 7**):

Պետական կառավարման մարմինների և պետական հիմնարկների ամփոփած և կայացած հայտարարված 144 պարզեցված ընթացակարգերին հայտ է ներկայացրել 222 մասնակից: Մերժում է ստացել 44-ը կամ շուրջ 20 տոկոսը: Մերժվածներից 12 եղել է ՀՀ ազգային վիճակագրական ծառայության, 8-ը՝ ՀՀ հեռուստատեսության և ռադիոյի ազգային հանձնաժողովի աշխատակազմ ՊԿՀ կազմակերպած ընթացակարգերի հայտատու: ՀՀ կառավարությանն առընթեր ոստիկանության ՃՈ-ն ամփոփել է 21 ընթացակարգ. հայտ ներկայացրած 26 մասնակիցներից 5-ը մերժվել է (**Տեղեկանք 8**):

Հաշվետու ժամանակահատվածում, ըստ ներկայացված տեղեկատվության, պետական կառավարման մարմինները և պետական հիմնարկներն իրականացրել են 1805 շրջանակային համաձայնագրեր, որոնց մասնակցել է 5358 հայտատու: Մերժում է ստացել 403-ը, ինչը տոկոսային հարաբերությամբ կազմում է ընդհանուր մասնակիցների 7,5 տոկոսը: Մերժումների ցուցանիշը բարձր է ՀՀ ՏԿՆ միգրացիոն պետական ծառայության՝ 56 տոկոս, ՀՀ Վայոց ձորի մարզպետարանի՝ 31 տոկոս,

ՀՀ ԿԱ ազգային անվտանգության ծառայության՝ 27,2 տոկոս, հայտարարած շրջանակային համաձայնագրերի դեպքում: Փոխարենը՝ բազմաթիվ պետական կառավարման մարմիններ և պետական հիմնարկներ այս ընթացակարգով գնումներ կատարելու ժամանակ մերժված մասնակիցներ ընդհանրապես չեն ունեցել: **(Տեղեկանք 9):**

Պետական կառավարման մարմինների և պետական հիմնարկների կողմից տարեսկզբի ինը ամիսներին իրականացված բանակցային ընթացակարգեր առանց հայտարարելով գնման ձևից մերժում է ստացել ընդամենը 1 մասնակից, որը եղել է ՀՀ ՏԿՆ միգրացիոն պետական ծառայության հայտարարած ընթացակարգերի հայտատու **(Տեղեկանք 10):**

Բանակցային ընթացակարգեր հայտարարելով գնման ձևով ամփոփված և կայացած 20 ընթացակարգերին մասնակցել է 39 մատակարար, մերժվել է 8-ը: Դրանցից 5-ը եղել է ՀՀ ԿԱ պետական եկամուտների կոմիտեի իրականացրած ընթացակարգերի մասնակից: Մեկական մասնակից մերժել են ՀՀ ՊՆ-ն, ՀՀ տրանսպորտի և կապի նախարարության «Տրանսպորտային ԾԻԳ» ՊԸ-ն և ՀՀ Գեղարքունիքի մարզպետարանը **(Տեղեկանք 11):**

ՀՀ ԱՆ «Առողջապահական ԾԻԳ» ՊԸ կողմից իրականացված մեկ մրցակցային երկխոսությանը ներկայացվել է 4 հայտ, որից 2-ը մերժվել է **(Տեղեկանք 12):**

**Գնման գործընթացից հրաժարվածներ** – Տարեսկզբի երեք եռամսյակներին հայտարարված ընթացակարգերին մասնակցած 37 հայտատու հրաժարվել է գնման գործընթացի հետագա մասնակցությունից: Դրանցից 26-ը եղել է ապրանքների ձեռքբերման, 7-ը՝ ծառայությունների մատուցման և 4-ը աշխատանքների կատարման համար հայտարարված ընթացակարգերի մասնակից: Ընդ որում, 32 մասնակից հրաժարվել է շրջանակային համաձայնագրերով, 4-ը՝ բաց ընթացակարգերով կատարված գնումների գործընթացից:

## **Աղյուսակ 11**

### **Գնման գործընթացից հրաժարված մասնակիցները**

Ցուցանիշների անվանումները	Աշխատանք	Ապրանք	Ծառայություն	Ընդամենը
Բաց ընթացակարգեր	3	-	1	4
Պարզեցված ընթացակարգեր	1	-	-	1
Շրջանակային համաձայնագրեր	-	26	6	32
Բանակցային ընթացակարգ առանց հայտարարելով	-	-	-	-



Գնման գործընթացներից հրաժարվածներից 27-ը եղել են պետական կառավարման մարմինների և պետական հիմնարկների հայտարարած ընթացակարգերի մասնակից: 19-ը հրաժարվել է ապրանքի մատարարական, 5-ը՝ ծառայության մատուցման, ևս 3-ը աշխատանքների կատարման համար հայտարարված գնման գործընթացից:

Երեք մասնակից հրաժարվել է ՀՀ քաղաքաշինության նախարարության «Քաղաքաշինական ԾԻԳ» ՊՀ, 1-ը՝ ՀՀ պաշտպանության նախարարության հայտարարած բաց ընթացակարգերից (**Տեղեկանք 13**):

Եվս 23 մասնակից հրաժարվել է շրջանակային համաձայնագրերից: Բոլորից հաճախ հայտատուները հրաժարվել են ՀՀ պաշտպանության նախարարության կողմից իրականացված ընթացակարգերից: Հաշվետու ժամանակահատվածում այս գերատեսչության կողմից ամփոփված և կայացած 239 ընթացակարգերից գնման հետագա գործընթացից հրաժարվել է 15 մասնակից: Երկուական մասնակից հրաժարվել են ՀՀ առողջապահության նախարարության և ՀՀ ԿԱ ՔԱԳՎ իրականացրած ընթացակարգերից: Մեկական հրաժարված մասնակից է եղել ՀՀ մշակույթի նախարարության, ՀՀ բնապահպանության նախարարության, ՀՀ ԿԱ ազգային անվտանգության և ՀՀ դատախազության կազմակերպած ընթացակարգերի դեպքում (**Տեղեկանք 14**):

Պետական կառավարման մարմինների և պետական հիմնարկների կողմից իրականացված մյուս ընթացակարգերից հրաժարված մասնակիցներ չկան:

**Հաշվարկային տնտեսում-** Հաշվետու ժամանակահատվածում պետական կառավարման մարմինների, պետական հիմնարկների, քաղաքային համայնքների և դրանց ենթակայության տակ գործող պատվիրատուների կատարած գնումների շրջանակներում ձևավորվել է 13 մլրդ 900 մլն դրամի հաշվարկային տնտեսում, որից 2,8 մլրդ դրամը՝ աշխատանքների, 10,4 մլրդ դրամը՝ ապրանքների և 668,2 միլիոն դրամը՝ ծառայությունների գծով: Հաշվարկային տնտեսումը կազմել է ամփոփված և կայացած գնումների նախահաշվային արժեքի շուրջ 9,2 տոկոսը: Խնայողության ցուցանիշը աշխատանքների դեպքում կազմել է 4,5 տոկոս, ապրանքների դեպքում՝ 14,3 տոկոս, ծառայությունների դեպքում՝ 4,2 տոկոս:

Ամփոփված և կայացած 37,4 մլրդ դրամ նախահաշվային արժեքով բաց ընթակարգերի արդյունքում խնայողությունը կազմել է 2,1 մլրդ դրամ կամ 5,6 տոկոսը, 11,5 մլրդ դրամ նախահաշվային արժեքով պարզեցված ընթացակարգերի դեպքում՝ 567 մլն դրամ կամ 4,9 տոկոսը:

Շրջանակային համաձայնագրերով կատարված 75,9 մլրդ դրամ նախահաշվային արժեքով գնումներից ապահովվել է 10 մլրդ 415 մլն դրամի հաշվարկային տնտեսում: Այն հասնում է նախահաշվային արժեքի 13,7 տոկոսին:

Բանակցային ընթացակարգեր առանց հայտարարելով գնման ձևով կատարված 19,8 մլրդ դրամ գնումների դեպքում հաշվարկային տնտեսումը կազմել է 537 մլն դրամ կամ 2,7 տոկոս:

Քաղաքային համայնքների ամփոփած և կայացված հայտարարված ավելի քան 31 մլրդ դրամ ընթացակարգերից հաշվարկային տնտեսումը հասնում է 1 մլրդ 665 մլն դրամի: Խնայողությունը կազմել է նախահաշվային արժեքի 5,3 տոկոսը:

Քաղաքային համայնքների կատարած գնումների ժամանակ խնայողություններն ապահովվել են հիմնականում շրջանակային համաձայնագրերի և բաց ընթացակարգերի հաշվին: Ամփոփված 24,6 մլրդ դրամ նախահաշվային արժեքով բաց ընթացակարգերի դիմաց կնքվել է 16,3 մլրդ դրամի պայմանագիր: Հաշվարկային տնտեսումը գերազանցում է 856 մլն դրամը: Տնտեսվել է գնման նախահաշվային արժեքի գրեթե 3,5 տոկոսը: Շրջանակային համաձայնագրերով կատարված գնումների արդյունքում քաղաքային համայնքները տնտեսել են 398,2 մլն դրամ, ինչը կազմում է նախահաշվային արժեքի 11,9 տոկոսը:

Տարեսկզբի ինը ամսիներին պետական կառավարման մարմինները և պետական հիմնարկները կայացած 97,1 մլրդ դրամ նախահաշվային արժեքով գնումների շրջանակներում ապահովվել են շուրջ 10 մլրդ 285 մլն դրամի խնայողություն: Այն կազմել է նախահաշվային արժեքի 10,6 տոկոսը: 49,1 մլրդ դրամ ապրանքների ձեռքբերման համար հայտարարված ընթացակարգերի հաշվարկային տնտեսումը գերազանցում է 8,2 մլրդ դրամը, ինչը համարժեք է նախահաշվային արժեքի ավելի քան 16,7 տոկոսին: Խնայողությունն անհամեմատ ցածր է աշխատանքների կատարման և ծառայությունների ձեռքբերման դեպքերում: Այն կազմում է համապատասխանաբար՝ 4,1 և 4,6 տոկոս:

Պետական կառավարման մարմինների և պետական հիմնարկների կողմից ամփոփված և կայացած շուրջ 12,4 մլրդ դրամ բաց ընթացակարգերի հաշվարկային տնտեսումը կազմել է 1 մլրդ 156 մլն դրամ: Խնայողությունը 9,35 տոկոս է: Պետական կառավարման մարմիններից և պետական հիմնարկներից բաց ընթացակարգերով հաշվարկային տնտեսման ամենաբարձր ցուցանիշն ապահովվել է ՀՀ էկոնոմիկայի նախարարությունը: Այն գերազանցում է նախահաշվային արժեքի 31 տոկոսը: Ավելի քան 15 տոկոս տնտեսում է ունեցել ՀՀ պաշտպանության նախարարությունը. ամփոփված և կայացած 3,1 մլրդ դրամ բաց ընթացակարգերի արդյունքում տնտեսվել է 476 մլն դրամ:

Տնտեսումներ չեն եղել ՀՀ ԱԺ, ՀՀ Վայոց ձորի մարզպետարանի, ՀՀ Շիրակի մարզպետարանի, ՀՀ բնապահպանության նախարարության «Բնապահպանական ծրագրերի իրականացման գրասենյակի», ՀՀ առողջապահության նախարարության իրականացրած բաց ընթացակարգերում **(Տեղեկանք 15)**:

Հաշվետու ժամանակահատվածում խնայողությունների ցուցանիշն բարձր է եղել պետական կառավարման մարմինների և պետական հիմնարկների կողմից շրջանակային համաձայնագրերով կատարած գնումների գծով. Այն հասնում է 13,9 տոկոսի: Պետական կառավարման մարմինները և պետական հիմնարկները շրջանակային համաձայնագրերով ապահովվել են ավելի քան 8 մլրդ 573 մլն դրամի հաշվարկային տնտեսում: Դրա գերակշիռ մասը՝ շուրջ 7,3 մլրդ դրամը, եղել է ՀՀ պաշտպանության նախարարության հայտարարած ընթացակարգերի հաշվին: Այս գերատեսչության խնայողությունները հասնում են ամփոփված և կայացած գնումների նախահաշվային արժեքի 20,6 տոկոսին:

Շրջանակային համաձայնագրերով խնայողության ամենաբարձր ցուցանիշը գրանցվել է ՀՀ մարդու իրավունքների պաշտպանի աշխատակազմի ամփոփած ընթացակարգերի դեպքում՝ նախահաշվային արժեքի ընդհուպ մինչև 71 տոկոսը: 58,1 մլն դրամ նախահաշվային արժեքից խնայողությունը կազմել է 41,1 միլիոն:

Փոխարենը՝ մի շարք պետական կառավարման մարմիններ և պետական հիմնարկներ այս ընթացակարգով իրականացված գնումների արդյունքում ընդհանրապես խնայողություն չեն ապահովվել: Այդպիսիք են՝ ՀՀ վերահսկիչ պալատը, ՀՀ սահմանադրական դատարանը, ՀՀ ՏՄՊԴ-ն, ՀՀ նախագահի աշխատակազմը և այլն **(Տեղեկանք 16)**:

Պետական կառավարման մարմինների և պետական հիմնարկների բանակցային ընթացակարգեր առանց հայտարարելով գնման ձեռով ամփոփված գնումները կազմել են 17 մլրդ դրամ, որի դիմաց ապահովվել է 392,2 մլն դրամի հաշվարկային տնտեսում: Տոկոսային հարաբերությամբ՝ 2,3 տոկոս: Խնայողության ամենաբարձր ցուցանիշն այս ընթացակարգով գրանցվել է ՀՀ ՏԿՆ միգրացիոն պետական ծառայության կողմից իրականացված ընթացակարգի դեպքում: 300 հազար դրամ գնումների շրջանակներում ապահովվել է 256 հազար դրամի խնայողություն, ինչը կազմում է նախահաշվային արժեքի ավելի քան 85 տոկոսը: ՀՀ դատախազության կազմակերպած 64 մլն դրամ գնումների արդյունքում տնտեսվել է 28,6 մլն դրամ կամ նախահաշվային արժեքի գրեթե 45 տոկոսը: Բազմաթիվ պետական կառավարման մարմիններում և պետական հիմնարկներում բանակցային ընթացակարգեր առանց հայտարարելով գնման ձևով կատարված գնումներով խնայողություններ չեն ապահովվել **(Տեղեկանք 17)**:

Տարեսկզբի ինը ամիսներին պարզեցված ընթացակարգերով ամփոփված և կայացած 1,1 մլրդ դրամ գնումների հաշվարկային տնտեսումը պետական կառավարման մարմիններում և պետական հիմնարկներում կազմել է 60,6 մլն դրամ, ինչը համարժեք է նախահաշվային արժեքի 5,4 տոկոսին: Այս ընթացակարգով խնայողության ամենաբարձր ցուցանիշն ապահովել է ՀՀ Գեղարքունիքի մարզպետարանը՝ նախահաշվային արժեքի 57,4 տոկոսը: Շուրջ 4 մլն դրամ նախահաշվային արժեքով գնման պայմանագրի գինը կազմել է 1 մլն 671 հազար դրամ: Պարզեցված ընթացակարգով իրականացված գնումների արդյունքում հաշվարկային տնտեսում չի ունեցել ՀՀ նախագահի աշխատակազմը, ՀՀ Ազգային ժողովը, ՀՀ վերահսկիչ պալատը ՀՀ Լոռու մարզպետարանը, ՀՀ ԱՆ քրեակատարողական վարչությունը և այլն (**Տեղեկանք 18**):

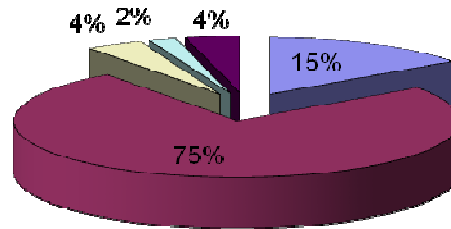
Բանակցային ընթացակարգեր հայտարարելով գնման ձևով պետական կառավարման մարմիններից և պետական հիմնարկներից հաշվետու ժամանակահատվածում գնում են կատարել 7-ը: 4,9 մլրդ դրամ գնման դիմաց տնտեսվել է 91,3 մլն դրամ, որը կազմում է նախահաշվային արժեքի 1,8 տոկոսը: Խնայողության ցուցանիշը բարձր է եղել ՀՀ Արմավիրի մարզպետարանի դեպքում՝ ավելի քան 28 տոկոս:

Այս ընթացակարգով ամենաշատ գնումները կատարել է ՀՀ ԿԱ պետական եկամուտների կոմիտեն՝ ավելի քան 4,1 մլրդ դրամ, որի շրջանակներում ապահովվել է 30,8 մլն դրամի տնտեսում: Այն կազմում է նախահաշվային արժեքի ընդամենը 0,75 տոկոսը (**Տեղեկանք 19**):

Հաշվետու ժամանակահատվածում իրականացված մեկ մրցակցային երկխոսության ժամանակ տնտեսվել է շուրջ 11,5 մլն դրամ, ինչը համարժեք է նախահաշվային արժեքի 18,9 տոկոսին (**Տեղեկանք 20**):

## Գծապատկեր 6

### **Հաշվարկային տնտեսումը ըստ գնման ձևի**



- 1 Բաց ընթացակարգեր
- 2 Շրջանակային համաձայնագրեր
- 3 Պարզեցված ընթացակարգեր
- 4 Բանակցային ընթացակարգեր հայտարարելով
- 5 Բանակցային ընթացակարգեր առանց հայտարարելու

**Արդյունքների ամփոփում** - Հաշվետու ժամանակահատվածում պետական կառավարման մարմինների, պետական հիմնարկների, քաղաքային համայնքների և դրանց ենթակայության տակ գտնվող պատվիրատուների կողմից հայտարարված 164,2 մլրդ դրամ նախահաշվային արժեքով ընթացակարգերի շրջանակներում կնքվել է 137,2 մլրդ դրամի պայմանագիր: Չկայացած գնումների նախահաշվային արժեքը կազմել է 10,6 մլրդ դրամ: Տվյալների ստացման պահին գնման գործընթացում է գտնվել 2,4 մլրդ դրամի ընթացակարգ:

2013թ. առաջին երեք եռամսյակներին կատարված գնումների հաշվարկային տնտեսումը կազմել է ավելի քան 13,9 մլրդ դրամ: Այն հասնում է ամփոփված և կայացած ընթացակարգերի նախահաշվային արժեքի 9,2 տոկոսին: Մեկ ընթացակարգի հաշվով միջին մասնակցությունը եղել է 1,76:

## ԵԶՐԱԿԱՅՈՒԹՅՈՒՆ

1. Հաշվետու ժամանակահատվածում պետական կառավարման մարմինների, պետական հիմնարկների, քաղաքային համայնքների և դրանց ենթակայության տակ գտնվող պատվիրատուների կազմակերպած գնումների գրեթե կեսը՝ 47,7 տոկոսը, կատարվել է շրջանակային համաձայնագրերով: Պետական կառավարման մարմինների և պետական հիմնարկների դեպքում այն հասնում է 61 տոկոսի: Կատարված գնումների ավելի քան 25 տոկոսը բաժին է ընկել բաց ընթացակարգերին, 14 տոկոսը՝ բանակցային ընթացակարգեր առանց հայտարարելու գնման ձևին:
2. Պետական կառավարման մարմինների և պետական հիմնարկների, քաղաքային համայնքների, դրանց ենթակա պատվիրատուների հայտարարած 10,6 մլրդ դրամի ընթացակարգեր չեն կայացել: Դրա շուրջ կեսը՝ 5,1 մլրդ դրամը, բաժին է ընկել բաց ընթացակարգերին: Հայտարարված բաց ընթացակարգերի 12 տոկոսը չի կայացել: Չկայացածության ցուցանիշը բարձր է պետական կառավարման մարմինների և պետական հիմնարկների մոտ. ամփոփված 17 մլրդ դրամ բաց ընթացակարգերի ավելի քան 27 տոկոսը հայտարարվել է չկայացած:
3. Հաշվետու ժամանակահատվածում չկայացած է հայտարարվել 534 ընթացակարգ: Պետական կառավարման մարմինների և պետական հիմնարկների դեպքում չի կայացել հայտարարված ընթացակարգերի 3,8, քաղաքային համայնքների դեպքում՝ 9,2 տոկոսը:
4. Հայտարարված ընթացակարգերից մասնակցության բարձր ցուցանիշ է գրանցվել բաց ընթացակարգերի դեպքում: Միջին մասնակցությունն այստեղ հասնում է 3-ի: Աշխատանքների կատարման համար հայտարարված բաց ընթացակարգերին մասնակցությունը 4,2 է: Ցածր է պարզեցված ընթացակարգերի մասնակցությունը՝ 1,55:

Մասնակցության մակարդակը միջինից բարձր է աշխատանքների կատարման և ապրանքների մատակարարման համար հայտարարված ընթացակարգերում: Միջին մասնակցությունը 1,96 է: Ցածր է ծառայությունների ձեռքբերման համար հայտարարված ընթացակարգերի մասնակցությունը՝ ընդամենը 1,4:
5. Պետական կառավարման մարմինների եւ պետական հիմնարկների, քաղաքային համայնքների, դրանց ենթակա պատվիրատուների կողմից կատարված գնումների հաշվարկային տնտեսումը հասնում է 9,2 տոկոսի:

6. Հաշվարկային տնտեսման ցուցանիշը բարձր է շրջանակային համաձայնագրերով կատարված գնումների դեպքում: Այն հասնում է նախահաշվային արժեքի 13,7 տոկոսին:
7. Խնայողության մակարդակը բարձր է պետական կառավարման մարմինների և պետական հիմնարկների կատարած գնումների դեպքում՝ նախահաշվային արժեքի 10,6 տոկոսը: Ապրանքների ձեռքբերման համար հայտարարված ընթացակարգերի հաշվարկային տնտեսումը գերազանցում է 16 տոկոսը:  
  
Անհամեմատ ավելի ցածր է քաղաքային համայնքների կողմից կատարած գնումների ժամանակ ապահովված խնայողության ցուցանիշը՝ 5,3 տոկոս:
8. Մերժվել է գնումների մասնակիցների 6,7 տոկոսը:
9. Ավելի հաճախ մասնակիցներին մերժել են պետական կառավարման մարմինները և պետական հիմնարկները: Մերժվածները կազմել են մասնակիցների ավելի քան 7,7 տոկոսը:
10. Մերժվածների տեսակարար կշիռը մեծ է բաց ընթացակարգերի դեպքում: Պետական կառավարման մարմինների և պետական հիմնարկների կողմից հայտարարված նման ընթացակարգերի ժամանակ մերժման ցուցանիշը գերազանցում է 35 տոկոսը:
11. Տարեսկզբի առաջին երեք եռամսյակների ընթացքում ընդհանուր առմամբ գնման գործընթացներից հրաժարվել է 37 մասնակից, որից 27-ը եղել է պետական կառավարման մարմինների և պետական հիմնարկների հայտարարած ընթացակարգերի մասնակից: 19-ը հրաժարվել է ապրանքների ձեռքբերման համար հայտարարված ընթացակարգերից:

## Տ Ե Ղ Ե Կ Ա Ն Ք - 1

2013 թվականի 3-րդ եռամսյակի ընթացքում պետական կառավարման մարմինների և պետական հիմնարկների կողմից ամփոփված և կայացած շրջանակային համաձայնագրերով ընթացակարգերի՝ մասնակցության վերաբերյալ

N ը/կ	Պատվիրատուի անվանումը	Ամփոփված և կայացած գնումների թվաքանակը (հատ)	Գնման ընթացակարգերի մասնակից-ների թվաքանակը (հատ)	Միջին մասնակցությունը
1	2	3	4	5
1	ՀՀ աշխատանքի և սոցիալական հարցերի նախարարություն Զբաղվածություն	17	195	11.47
2	ՀՀ Արտակարգ իրավիճակների նախարարություն	11	90	8.18
3	ՀՀ ԱՆ քրեակատարողական վարչություն	19	124	6.53
4	ՀՀ հանրային ծառայությունները կարգավորող հանձնաժողով	20	96	4.80
5	ՀՀ ԱՍՀՆ սոցիալական ապահովության պետական ծառայություն	15	71	4.73
6	ՀՀ ԱՆ «ԱԾԻԳ»ՊԿ	20	91	4.55
7	ՀՀ դատական դեպարտամենտ» ՊԿ	33	146	4.42



8	ՀՀ ազգային վիճակագրական ծառայություն	28	120	4.29
9	ՀՀ կառավարությանն առընթեր ազգային անվտանգության ծառայություն	51	202	3.96
10	ՀՀ Լոռու մարզպետարան	9	35	3.89
11	ՀՀ ՔՆ <<Քաղաքաշինական ԾԻԳ>> ՊՀ	12	46	3.83
12	ՀՀ Առողջապահության նախարարություն	25	93	3.72
13	ՀՀ ԿԱ ոստիկանություն ՃՈ	26	90	3.46
14	ՀՀ սահմանադրական դատարան	15	51	3.40
15	ՀՀ Սփյուռքի նախարարություն	14	47	3.36
16	ՀՀ կրթության և գիտության նախարարություն	18	60	3.33
17	ՀՀ Արդարադատության նախարարություն	18	60	3.33
18	ՀՀ դատախազություն	27	89	3.30
19	ՀՀ Աշխատանքի և սոցիալական հարցերի նախարարություն	18	58	3.22
20	ՀՀ Արարատի մարզպետարան	14	45	3.21
21	ՀՀ ՊՆ	247	780	3.16
22	ՀՀ ԳՆ սննդամթերքի անվտանգության պետական ծառայություն	16	49	3.06
23	ՀՀ կառավարության աշխատակազմ	44	133	3.02
24	Հայաստանի Հանրապետության Նախագահի աշխատակազմ	50	149	2.98
25	ՀՀ կառավարությանն առընթեր պետական եկամուտների կոմիտե	77	225	2.92
26	ՀՀ արտաքին գործերի նախարարություն	82	238	2.90
27	ՀՀ Կոտայքի մարզպետարան	17	49	2.88
28	ՀՀ մարդու իրավունքների պաշտպանի աշխատակազմ	23	66	2.87
29	ՀՀ տարածքային կառավարման նախարարություն	13	37	2.85
30	ՀՀ տարածքային կառավարման նախարարության ջրային տնտեսության պետական կոմիտե	19	54	2.84

31	Հայաստանի Հանրապետության քաղաքացիական ծառայության խորհուրդ	18	51	2.83
32	ՀՀ ԿԱ ոստիկանություն	89	251	2.82
33	ՀՀ ՏԿՆ ԶՏՊԿ «Արփա-Սևան» թունելի վերականգնման» ԾԻԳ ՊՀ	10	28	2.80
34	ՀՀ կենտրոնական ընտրական հանձնաժողով	14	39	2.79
35	ՀՀ ԿԱ պետական գույքի կառավարման վարչություն	9	25	2.78
36	ՀՀ Էկոնոմիկայի նախարարություն	64	174	2.72
37	ՀՀ հատուկ քննչական ծառայություն	10	27	2.70
38	ՀՀ ԿԱ միջուկային անվտանգության կարգավորման ՊԿ	13	34	2.62
39	ՀՀ ԿԱ անշարժ գույքի կադաստրի պետական կոմիտե	43	111	2.58
40	ՀՀ մշակույթի նախարարություն	17	43	2.53
41	ՀՀ բնապահպանու-թյան նախարարություն	17	43	2.53
42	ՀՀ Ազգային ժողով	44	109	2.48
43	ՀՀ Ֆինանսների նախարարություն	56	132	2.36
44	ՀՀ ՏՄՊՊՀ	9	21	2.33
45	ՀՀ Ո ՊՊԳ վարչություն	7	16	2.29
46	Հայաստանի հանրային հեռուստառադիոընկերություն ՊՀ	4	9	2.25
47	ՀՀ Արմավիրի մարզպետարան	5	11	2.20
48	ՀՀ պետական պահպանության ծառայություն	32	69	2.16
49	ՀՀ բժշկասոցիալական փորձաքննության գործակալություն	7	15	2.14
50	ՀՀ էներգետիկայի և բնական պաշարների նախարարություն	21	44	2.10
51	ՀՀ բնապահպանու-թյան նախարարության ենթակայության տակ գտնվող «Բնապահպանա-կան ծրագրերի իրականացման գրասենյակ» ՊՀ	5	10	2.00

52	ՀՀ ԱԳՆ ՀՀ Պետական արարողակարգի ծառայություն>> գործակալություն	20	40	2.00
53	Օրենսդրության կարգավորման ազգային կենտրոն՝ ԾԻԳ ՊՀ	2	4	2.00
54	ՀՀ Արդարադատության նախարարության «Դատախիրավական ԾԻԳ» ՊՀ	1	2	2.00
55	Հեռուստատեսության և ռադիոյի ազգային հանձնաժողովի աշխատակազմ ՊԿՀ	13	26	2.00
56	ՀՀ Սյունիքի մարզպետարանի աշխատակազմ.. պետական կառավարչական հիմնարկ	8	16	2.00
57	ՀՀ Տավուշի մարզպետարան	11	22	2.00
58	ՀՀ Ազգային անվտանգության խորհրդի աշխատակազմ	17	32	1.88
59	ՀՀ Քաղաքաշինության նախարարություն	10	18	1.80
60	ՀՀ ՍԵՀՆ ՀՀ Սպորտի և երիտասարդական ծրագրերի իրականացման գրասենյակ>> ՊՀ	5	9	1.80
61	ՀՀ ՏԿՆ միգրացիոն պետական ծառայություն	14	25	1.79
62	ՀՀ գյուղատնտեսության նախարարություն	28	50	1.79
63	ՀՀ ԿԳՆ գիտության պետական կոմիտե	4	7	1.75
64	ՀՀ Գեղարքունիքի Մարզպետարան	16	28	1.75
65	ՀՀ Շիրակի մարզպետարան	11	19	1.73
66	ՀՀ ԿԱ ՔԱԳՎ	11	19	1.73
67	ՀՀ Վերահսկիչ պալատ	33	55	1.67
68	ՀՀ Վայոց ձորի մարզպետարան	10	16	1.60
69	ՀՀ սպորտի և երիտասարդության հարցերի նախարարություն	16	25	1.56
70	ՀՀ Արագածոտնի մարզպետարան	7	9	1.29
71	ՀՀ Տրանսպորտի և կապի նախարարություն	76	85	1.12

	<b>Ընդամենը</b>	<b>1805.00</b>	<b>5358.00</b>	<b>2.97</b>
--	-----------------	----------------	----------------	-------------

## Տ Ե Ղ Ե Կ Ա Ն Ք - 2

2013 թվականի 3-րդ եռամսյակի ընթացքում պետական կառավարման մարմինների և պետական հիմնարկների կողմից ամփոփված և կայացած բաց ընթացակարգերի՝ մասնակցության վերաբերյալ

N ը/կ	Պատվիրատուի անվանումը	Ամփոփված և կայացած գնումների թվաքանակը (հատ)	Գնման ընթացա- կարգերի մասնակից-ների թվաքանակը (հատ)	Միջին մասնակ- ցությունը
1	2	3	4	5
1	ՀՀ կառավարությանն առընթեր պետական եկամուտների կոմիտե	2	27	13.50
2	ՀՀ Գեղարքունիքի Մարզպետարան	1	11	11.00
3	ՀՀ Էկոնոմիկայի նախարարություն	1	10	10.00
4	ՀՀ ՔՆ ՀՀ Քաղաքաշինական ԾԻԳ>> ՊՀ	13	102	7.85
5	ՀՀ Կոտայքի մարզպետարան	1	6	6.00

6	ՀՀ ԿԱ անշարժ գույքի կադաստրի պետական կոմիտե	3	17	5.67
7	ՀՀ ՏԿՆ ԶՏՊԿ «Արփա-Սևան» թունելի վերականգնման» ԾԻԳ ՊՀ	4	22	5.50
8	ՀՀ ՊՆ	36	180	5.00
9	ՀՀ ԱՆ «ԱԾԻԳ» ՊՀ	3	15	5.00
10	ՀՀ դատախազություն	1	4	4.00
11	ՀՀ բնապահպանության նախարարության ենթակայության տակ գտնվող «Բնապահպանա-կան ծրագրերի իրականացման գրասենյակ» ՊՀ	1	4	4.00
12	ՀՀ Քաղաքաշինության նախարարություն	1	4	4.00
13	ՀՀ տրանսպորտի և կապի նախարարության <<Տրանսպորտի ԾԻԳ>> ՊՀ	5	19	3.80
14	ՀՀ Արարատի մարզպետարան	2	7	3.50
15	ՀՀ կառավարությանն առնչվող ազգային անվտանգության ծառայություն	4	13	3.25
16	ՀՀ ԿԱ պետական գույքի կառավարման վարչություն	1	3	3.00
17	ՀՀ Արմավիրի մարզպետարան	2	6	3.00
18	ՀՀ տարածքային կառավարման նախարարություն	1	2	2.00
19	ՀՀ կառավարության աշխատակազմ	2	4	2.00
20	ՀՀ Ազգային ժողով	1	1	1.00
21	ՀՀ Արագածոտնի մարզպետարան	6	6	1.00
22	ՀՀ Շիրակի մարզպետարան	3	3	1.00
23	ՀՀ Վայոց ձորի մարզպետարան	2	2	1.00
24	ՀՀ Առողջապահության նախարարություն	1	0	0.00
	<b>Ընդամենը</b>	<b>97</b>	<b>468</b>	<b>4.82</b>

### Տ Ե Ղ Ե Կ Ա Ն Ք - 3

2013 թվականի 3-րդ եռամսյակի ընթացքում պետական կառավարման մարմինների և պետական հիմնարկների կողմից ամփոփված և կայացած պարզեցված ընթացակարգերի՝ մասնակցության վերաբերյալ

N ը/կ	Պատվիրատուի անվանումը	Ամփոփված և կայացած գնումների թվաքանակը (հատ)	Գնման ընթացակարգերի մասնակից-ների թվաքանակը (հատ)	Միջին մասնակցությունը
1	2	3	4	5
1	ՀՀ ազգային վիճակագրական ծառայություն	1	18	18.00
2	Հեռուստատեսության և ռադիոյի ազգային հանձնաժողովի աշխատակազմ ՊԿՀ	2	10	5.00
3	ՀՀ տրանսպորտի և կապի նախարարության <<Տրանսպորտի ԾԻԳ>> ՊՀ	3	14	4.67
4	ՀՀ Կոտայքի մարզպետարան	1	4	4.00
5	ՀՀ Վերահսկիչ պալատ	1	3	3.00
6	ՀՀ Գեղարքունիքի Մարզպետարան	1	3	3.00
7	ՀՀ ԱՆ «ԱԾԻԳ»ՊՀ	5	13	2.60
8	ՀՀ աշխատանքի և սոցիալական հարցերի նախարարություն Զբաղվածություն	2	4	2.00

9	ՀՀ Արտակարգ իրավիճակների նախարարությ ուն	2	4	2.00
10	ՀՀ Ազգային Ժողով	1	2	2.00
11	ՀՀ Էկոնոմիկայի նախարարություն	3	6	2.00
12	Հայաստանի Հանրապետության քաղաքացիական ծառայության խորհուրդ	1	2	2.00
13	ՀՀ Արարատի մարզպետարան	1	2	2.00
14	ՀՀ կառավարությանն առընթեր ազգային անվտանգության ծառայություն	4	7	1.75
15	ՀՀ դատախազություն	4	7	1.75
16	ՀՀ կառավարության աշխատակազմ	3	5	1.67
17	ՀՀ Առողջապահության նախարարություն	2	3	1.50
18	ՀՀ ԳՆ սննդամթերքի անվտանգության պետական ծառայություն	3	4	1.33
19	ՀՀ ԿԱ անշարժ գույքի կադաստրի պետական կոմիտե	6	8	1.33
20	ՀՀ կառավարությանն առընթեր պետական եկամուտների կոմիտե	12	15	1.25
21	ՀՀ ԿԱ ոստիկանություն ՃՈ	21	26	1.24
22	ՀՀ Ֆինանսների նախարարություն	1	1	1.00
23	ՀՀ ԱՍՀՆ սոցիալական ապահովության պետական ծառայություն	1	1	1.00
24	Հայաստանի Հանրապետության Նախագահի աշխատակազմ	7	7	1.00
25	ՀՀ ԱՆ քրեակատարողական վարչություն	1	1	1.00
26	ՀՀ ՔՆ <<Քաղաքաշինական ԾԻԳ>> ՊՀ	3	3	1.00
27	ՀՀ Աշխատանքի և սոցիալական հարցերի նախարարություն	1	1	1.00

28	ՀՀ բնապահպանության նախարարության ենթակայության տակ գտնվող «Բնապահպանա-կան ծրագրերի իրականացման գրասենյակ» ՊՀ	1	1	1
29	ՀՀ ՊՆ	2	2	1
30	<ՀՀ դատական դեպարտամենտ> ՊԿՀ	3	3	1.00
31	ՀՀ ԿԱ պետական գույքի կառավարման վարչություն	1	1	1.00
32	ՀՀ Լոռու մարզպետարան	1	1	1.00
33	ՀՀ ԿԱ ոստիկանություն	34	33	0.97
34	ՀՀ մշակույթի նախարարություն	9	7	0.78
35	<b>Ընդամենը</b>	<b>144.00</b>	<b>222.00</b>	<b>1.54</b>



## Տ Ե Ղ Ե Կ Ա Ն Ք - 4

2013 թվականի 3-րդ եռամսյակի ընթացքում պետական կառավարման մարմինների և պետական հիմնարկների կողմից ամփոփված և կայացած բանակցային ընթացակարգ առանց հայտարարելով ընթացակարգերի՝ մասնակցության վերաբերյալ

N ը/կ	Պատվիրատուի անվանումը	Ամփոփված և կայացած գնումների թվաքանակը (հատ)	Գնման ընթացակարգերի մասնակիցների թվաքանակը (հատ)	Միջին մասնակցությունը
1	2	3	4	5
1	ՀՀ Շիրակի մարզպետարան	53	151	2.85
2	ՀՀ ՔՆ ՀՀՔաղաքաշինական ԾԻԳ>> ՊՀ	39	108	2.77
3	ՀՀ ԱԳՆ ՀՀՊետական արարողակարգի ծառայություն>> գործակալություն	11	24	2.18
4	ՀՀ տրանսպորտի և կապի նախարարության ՀՀՏրանսպորտի ԾԻԳ>> ՊՀ	13	27	2.08
5	ՀՀ ՏԿՆ միգրացիոն պետական ծառայություն	1	2	2.00
6	ՀՀ Կոտայքի մարզպետարան	12	24	2.00
7	ՀՀ արտաքին գործերի նախարարություն	48	73	1.52
8	ՀՀ մշակույթի նախարարություն	29	43	1.48

9	ՀՀ գյուղատնտեսության նախարարություն	20	29	1.45
10	ՀՀ կառավարությանն առընթեր պետական եկամուտների կոմիտե	33	46	1.39
11	ՀՀ Տավուշի մարզպետարան	29	31	1.07
12	ՀՀ ՊՆ	25	26	1.04
13	Հայաստանի Հանրապետության Նախագահի աշխատակազմ	98	98	1.00
14	ՀՀ Ազգային ժողով	197	197	1.00
15	ՀՀ կառավարության աշխատակազմ	76	76	1.00
16	ՀՀ սահմանադրական դատարան	83	83	1.00
17	ՀՀ Ֆինանսների նախարարություն	33	33	1.00
18	ՀՀ ազգային վիճակագրական ծառայություն	1	1	1.00
19	ՀՀ ՏԿՆ ԶՏՊԿ «Արփա-Սևան» թունելի վերականգնման» ԾԻԳ ՊՀ	4	4	1.00
20	ՀՀ Արդարադատության նախարարություն	1	1	1.00
21	ՀՀ Արդարադատության նախարարության «Դատաիրավական ԾԻԳ» ՊՀ	1	1	1.00
22	ՀՀ ԱՆ քրեակատարողական վարչություն	10	10	1.00
23	ՀՀ ԱՆ «ԱԾԻԳ» ՊՀ	22	22	1.00
24	ՀՀ Տրանսպորտի և կապի նախարարություն	8	8	1.00
25	ՀՀ Քաղաքաշինության նախարարություն	7	7	1.00
26	ՀՀ կրթության և գիտության նախարարություն	40	40	1.00
27	ՀՀ Աշխատանքի և սոցիալական հարցերի նախարարություն	31	31	1.00
28	ՀՀ ԱՍՀՆ սոցիալական ապահովության պետական ծառայություն	12	12	1.00
29	ՀՀ աշխատանքի և սոցիալական հարցերի նախարարություն Զբաղվածություն	3	3	1.00
30	ՀՀ բնապահպանության նախարարություն	8	8	1.00

31	ՀՀ բնապահպանության նախարարության ենթակայության տակ գտնվող «Բնապահպանա-կան ծրագրերի իրականացման գրասենյակ» ՊՀ	1	1	1.00
32	ՀՀ ԳԼ սննդամթերքի անվտանգության պետական ծառայություն	3	3	1.00
33	ՀՀ սպորտի և երիտասարդության հարցերի նախարարություն	30	30	1.00
34	ՀՀ Էկոնոմիկայի նախարարություն	11	11	1.00
35	ՀՀ Սփյուռքի նախարարություն	1.00	1.00	1.00
36	ՀՀ հատուկ քննչական ծառայություն	3	3	1.00
37	ՀՀ ազգային վիճակագրական ծառայություն	12	12	1.00
38	ՀՀ դատախազություն	5	5	1.00
39	ՀՀ պետական պահպանության ծառայություն	37	37	1.00
40	ՀՀ դատական դեպարտամենտ> ՊԿՀ	18	18	1.00
41	ՀՀ Ազգային անվտանգության խորհրդի աշխատակազմ	2	2	1.00
42	Հայաստանի Հանրապետության քաղաքացիական ծառայության խորհուրդ	16	16	1.00
43	ՀՀ ԿԱ ՔԱԳՎ	30	30	1.00
44	ՀՀ ԿԱ պետական գույքի կառավարման վարչություն	2	2	1.00
45	ՀՀ ԿԱ անշարժ գույքի կադաստրի պետական կոմիտե	34	34	1.00
46	ՀՀ ԿԱ միջուկային անվտանգության կարգավորման ՊԿ	1	1	1.00
47	ՀՀ ԿԳԼ գիտության պետական կոմիտե	3	3	1.00
48	ՀՀ հանրային ծառայությունները կարգավորող հանձնաժողով	4	4	1.00
49	ՀՀ կենտրոնական ընտրական հանձնաժողով	187	187	1.00
50	ՀՀ մարդու իրավունքների պաշտպանի աշխատակազմ	2	2	1.00
51	ՀՀ Արարատի մարզպետարան	55	55	1.00
52	ՀՀ Գեղարքունիքի Մարզպետարան	36	36	1.00

53	ՀՀ Լոռու մարզպետարան	223	223	1.00
54	..ՀՀ Սյունիքի մարզպետարանի աշխատակազմ.. պետական կառավարչական հիմնարկ	19	19	1.00
55	ՀՀ Վայոց ձորի մարզպետարան	18	18	1.00
	<b>Ընդամենը</b>	<b>1701.00</b>	<b>1972.00</b>	<b>1.16</b>

## Տ Ե Ղ Ե Կ Ա Ն Ք - 5

2013 թվականի 3-րդ եռամսյակի ընթացքում պետական կառավարման մարմինների և պետական հիմնարկների կողմից ամփոփված և կայացած բանակցային ընթացակարգ հայտարարելով ընթացակարգերի՝ մասնակցության վերաբերյալ

N ը/կ	Պատվիրատուի անվանումը	Ամփոփված և կայացած գնումների թվաքանակը (հատ)	Գնման ընթացակարգերի մասնակից-ների թվաքանակը (հատ)	Միջին մասնակցությունը
1	2	3	4	5
1	ՀՀ Գեղարքունիքի Մարզպետարան	2	7	3.50
2	ՀՀ ՔՆ ՀՀՔաղաքաշինական ԾԻԳ>> ՊՀ	1	3	3.00

3	ՀՀ կառավարությանն առընթեր պետական եկամուտների կոմիտե	7	17	2.43
4	ՀՀ Արմավիրի մարզպետարան	1	2	2.00
5	ՀՀ ՊՆ	3	4	1.33
6	ՀՀ տրանսպորտի և կապի նախարարության <<Տրանսպորտի ԾԻԳ>> ՊՀ	4	4	1.00
7	ՀՀ ԿԱ ոստիկանություն ՃՈ	2	2	1.00
	<b>Ընդամենը</b>	<b>20</b>	<b>39</b>	<b>1.95</b>

## Տ Ե Ղ Ե Կ Ա Ն Ք - 6

2013 թվականի 3-րդ եռամսյակի ընթացքում պետական կառավարման մարմինների և պետական հիմնարկների կողմից ամփոփված և կայացած մրցակցային երկխոսության ընթացակարգերի՝ մասնակցության վերաբերյալ

N ը/կ	Պատվիրատուի անվանումը	Ամփոփված և կայացած գնումների թվաքանակը (հատ)	Գնման ընթացա- կարգերի մասնակից-ների թվաքանակը (հատ)	Միջին մասնակ- ցությունը
-------	-----------------------	--	---	----------------------------

1	2	3	4	5
1	ՀՀ ԱՆ «ԱԾԻԳ»ՊՀ	1	4	4.00
2	<b>Ընդամենը</b>	1.00	4.00	4.00

## Տ Ե Ղ Ե Կ Ա Ն Ք - 7

2013 թվականի 3-րդ եռամսյակի ընթացքում պետական կառավարման մարմինների և պետական հիմնարկների կողմից ամփոփված և կայացած բաց ընթացակարգերի՝ մերժված մասնակիցների վերաբերյալ

N ը/կ	Պատվիրատուի անվանումը	Ամփոփված և կայացած գնումների թվաքանակը (հատ)	Գնման ընթացակարգերի մասնակիցների թվաքանակը (հատ)	Մերժված մասնակից-ների թվաքանակը (հատ)	Մերժված մասնակից-ները տոկոսային արտահայտությամբ (%)
1	2	3	4	5	6
1	ՀՀ կառավարությանն առընթեր պետական եկամուտների կոմիտե	2	27	25	92.59
2	ՀՀ դատախազություն	1	4	3	75.00
3	ՀՀ ԿԱ պետական գույքի կառավարման վարչություն	1	3	2	66.67

4	ՀՀ ԿԱ անշարժ գույքի կադաստրի պետական կոմիտե	3	17	10	58.82
5	ՀՀ տարածքային կառավարման նախարարություն	1	2	1	50.00
6	ՀՀ բնապահպանության նախարարության ենթակայության տակ գտնվող «Բնապահպանա-կան ծրագրերի իրականացման գրասենյակ» ՊՀ	1	4	2	50.00
7	ՀՀ Էկոնոմիկայի նախարարություն	1	10	5	50.00
8	ՀՀ Գեղարքունիքի Մարզպետարան	1	11	5	45.45
9	ՀՀ Արարատի մարզպետարան	2	7	3	42.86
10	ՀՀ տրանսպորտի և կապի նախարարության ՀՀ Տրանսպորտի ԾԻԳ>> ՊՀ	5	19	8	42.11
11	ՀՀ ՔՆ ՀՀ Քաղաքաշինական ԾԻԳ>> ՊՀ	13	102	39	38.24
12	ՀՀ կառավարությանն առընթեր ազգային անվտանգության ծառայություն	4	13	4	30.77
13	ՀՀ ՊՆ	36	180	49	27.22
14	ՀՀ կառավարության աշխատակազմ	2	4	1	25.00
15	ՀՀ Քաղաքաշինության նախարարություն	1	4	1	25.00
16	ՀՀ ԱՆ «ԱԾԻԳ» ՊՀ	3	15	3	20.00
17	ՀՀ ՏԿՆ ՋՏՊԿ «Արփա-Սևան» թունելի վերականգնման» ԾԻԳ ՊՀ	4	22	4	18.18
18	ՀՀ Ազգային Ժողով	1	1		0.00
19	ՀՀ Առողջապահության	1	0	0	0.00

	նախարարություն				
20	ՀՀ Արագածոտնի մարզպետա-րան	6	6	0	0.00
21	ՀՀ Արմավիրի մարզպետարան	2	6	0	0.00
22	ՀՀ Կոտայքի մարզպետարան	1	6	0	0.00
23	ՀՀ Շիրակի մարզպետարան	3	3	0	0.00
24	ՀՀ Վայոց ձորի մարզպետարան	2	2	0	0.00
	<b>Ընդամենը</b>	<b>97</b>	<b>468</b>	<b>165</b>	<b>35.26</b>

## Տ Ե Ղ Ե Կ Ա Ն Ք - 8

2013 թվականի 3-րդ եռամսյակի ընթացքում պետական կառավարման մարմինների և պետական հիմնարկների կողմից ամփոփված և կայացած պարզեցված ընթացակարգերի՝ մերժված մասնակիցների վերաբերյալ

N ը/կ	Պատվիրատուի անվանումը	Ամփոփված և կայացած գնումների թվաքանակը (հատ)	Գնման ընթացակարգերի մասնակիցների թվաքանակը (հատ)	Մերժված մասնակիցների թվաքանակը (հատ)	Մերժված մասնակիցները տոկոսային արտահայտությամբ (%)
1	2	3	4	5	6



1	ՀՀ Ֆինանսների նախարարություն	1	1	1	100.00
2	ՀՀ ԱՍՀՆ սոցիալական ապահովության պետական ծառայություն	1	1	1	100.00
3	Հեռուստատեսության և ռադիոյի ազգային հանձնաժողով ի աշխատակազմ ՊԿՀ	2	10	8	80.00
4	ՀՀ ազգային վիճակագրական ծառայություն	1	18	12	66.67
5	ՀՀ աշխատանքի և սոցիալական հարցերի նախարարություն Զբաղվածություն	2	4	2	50.00
6	ՀՀ Արտակարգ իրավիճակների նախարարություն	2	4	2	50.00
7	ՀՀ մշակույթի նախարարություն	9	7	3	42.86
8	ՀՀ Կոտայքի մարզպետարան	1	4	1	25.00
9	ՀՀ կառավարության աշխատակազմ	3	5	1	20.00
10	ՀՀ ԿԱ ոստիկանություն ՃՈ	21	26	5	19.23
11	ՀՀ ԱՆ «ԱԾԻԳ»ՊՀ	5	13	2	15.38
12	ՀՀ տրանսպորտի և կապի նախարարության <<Տրանսպորտի ԾԻԳ>> ՊՀ	3	14	2	14.29
13	ՀՀ կառավարությանն առընթեր ազգային անվտանգության ծառայություն	4	7	1	14.29
14	ՀՀ դատախազություն	4	7	1	14.29
15	ՀՀ կառավարությանն առընթեր պետական եկամուտների կոմիտե	12	15	2	13.33
16	Հայաստանի Հանրապետության Նախագահի աշխատակազմ	7	7	0	0.00
17	ՀՀ Ազգային ժողով	1	2		0.00
18	ՀՀ Վերահսկիչ պալատ	1	3	0	0.00

19	ՀՀ ԱՆ քրեակատարողական վարչություն	1	1	0	0.00
20	ՀՀ Առողջապահության նախարարություն	2	3	0	0.00
21	ՀՀ ՔՆ <<Քաղաքաշինական ԾԻԳ>> ՊՀ	3	3	0	0.00
22	ՀՀ Աշխատանքի և սոցիալական հարցերի նախարարություն	1	1	0	0.00
23	ՀՀ բնապահպանության նախարարության ենթակայության տակ գտնվող «Բնապահպանական ծրագրերի իրականացման գրասենյակ» ՊՀ	1	1	0	0.00
24	ՀՀ ԳՆ սննդամթերքի անվտանգության պետական ծառայություն	3	4	0	0.00
25	ՀՀ Էկոնոմիկայի նախարարություն	3	6	0	0.00
26	ՀՀ ՊՆ	2	2	0	0.00
27	<<< դատական դեպարտամենտ> ՊԿՀ	3	3	0	0.00
28	ՀՀ ԿԱ ոստիկանություն	34	33	0	0.00
29	Հայաստանի Հանրապետության քաղաքացիական ծառայության խորհուրդ	1	2	0	0.00
30	ՀՀ ԿԱ պետական գույքի կառավարման վարչություն	1	1	0	0.00
31	ՀՀ ԿԱ անշարժ գույքի կադաստրի պետական կոմիտե	6	8	0	0.00
32	ՀՀ Արարատի մարզպետարան	1	2	0	0.00
33	ՀՀ Գեղարքունիքի Մարզպետարան	1	3	0	0.00
34	ՀՀ Լոռու մարզպետարան	1	1	0	0.00
	<b>Ընդամենը</b>	<b>144</b>	<b>222</b>	<b>44</b>	<b>19.82</b>

## Տ Ե Ղ Ե Կ Ա Ն Ք - 9

2013 թվականի 3-րդ եռամսյակի ընթացքում պետական կառավարման մարմինների և պետական հիմնարկների կողմից ամփոփված և կայացած շրջանակային համաձայնագրերի ընթացակարգերի՝ մերժված մասնակիցների վերաբերյալ

N ը/կ	Պատվիրատուի անվանումը	Ամփոփված և կայացած գնումների թվաքանակը (հատ)	Գնման ընթացակարգերի մասնակիցների թվաքանակը (հատ)	Մերժված մասնակիցների թվաքանակը (հատ)	Մերժված մասնակիցները տոկոսային արտահայտությամբ (%)
1	2	3	4	5	6
1	ՀՀ ՏԿՆ միգրացիոն պետական ծառայություն	14	25	14	56.00
2	ՀՀ Վայոց ձորի մարզպետարան	10	16	5	31.25
3	ՀՀ կառավարությանն առընթեր ազգային անվտանգության ծառայություն	51	202	55	27.23
4	ՀՀ կառավարությանն առընթեր պետական եկամուտների կոմիտե	77	225	57	25.33
5	ՀՀ մարդու իրավունքների պաշտպանի աշխատակազմ	23	66	16	24.24
6	Հայաստանի հանրային հեռուստառադիոընկերություն ՊՀ	4	9	2	22.22
7	ՀՀ ԱՍՀՆ սոցիալական ապահովության պետական ծառայություն	15	71	12	16.90
8	ՀՀ տարածքային կառավարման նախարարություն	13	37	6	16.22
9	ՀՀ ԱՆ «ԱԾԻԳ»ՊՀ	20	91	14	15.38
10	ՀՀ Կոտայքի մարզպետարան	17	49	7	14.29

11	ՀՀ կրթության և գիտության նախարարություն	18	60	8	13.33
12	ՀՀ Ո ՊՊԳ վարչություն	7	16	2	12.50
13	ՀՀ կառավարության աշխատակազմ	44	133	16	12.03
14	ՀՀ դատական դեպարտամենտ> ՊԿՀ	33	146	16	10.96
15	ՀՀ ՏԿՆ ԶՏՊԿ «Արփա-Սևան» թունելի վերականգնման» ԾԻԳ ՊՀ	10	28	3	10.71
16	ՀՀ Շիրակի մարզպետարան	11	19	2	10.53
17	ՀՀ ԳՆ սննդամթերքի անվտանգության պետական ծառայություն	16	49	5	10.20
18	ՀՀ բնապահպանության նախարարության ենթակայության տակ գտնվող «Բնապահպանա-կան ծրագրերի իրականացման գրասենյակ» ՊՀ	5	10	1	10.00
19	ՀՀ Ֆինանսների նախարարություն	56	132	13	9.85
20	ՀՀ տարածքային կառավարման նախարարության ջրային տնտեսության պետական կոմիտե	19	54	5	9.26
21	ՀՀ ԿԱ միջուկային անվտանգության կարգավորման ՊԿ	13	34	3	8.82
22	ՀՀ ՊՆ	247	780	64	8.21
23	ՀՀ ԿԱ պետական գույքի կառավարման վարչություն	9	25	2	8.00
24	ՀՀ դատախազություն	27	89	7	7.87
25	ՀՀ աշխատանքի և սոցիալական հարցերի նախարարություն Զբաղվածություն	17	195	14	7.18
26	ՀՀ մշակույթի նախարարություն	17	43	3	6.98
27	ՀՀ Աշխատանքի և սոցիալական հարցերի նախարարություն	18	58	4	6.90
28	ՀՀ հանրային ծառայությունները կարգավորող հանձնաժողով	20	96	6	6.25
29	ՀՀ Քաղաքաշինության նախարարություն	10	18	1	5.56
30	ՀՀ Վերահսկիչ պալատ	33	55	3	5.45
31	ՀՀ Առողջապահության նախարարություն	25	93	5	5.38

32	ՀՀ ԿԱ ՔԱԳՎ	11	19	1	5.26
33	ՀՀ ՏՄՊՊՀ	9	21	1	4.76
34	ՀՀ էներգետիկայի և բնական պաշարների նախարարություն	21	44	2	4.55
35	ՀՀ Արտակարգ իրավիճակների նախարարություն	11	90	4	4.44
36	ՀՀ ՔՆ ՀՀ Քաղաքաշինական ԾԻԳ» ՊՀ	12	46	2	4.35
37	ՀՀ արտաքին գործերի նախարարություն	82	238	10	4.20
38	ՀՀ սպորտի և երիտասարդության հարցերի նախարարություն	16	25	1	4.00
39	ՀՀ հատուկ քննչական ծառայություն	10	27	1	3.70
40	ՀՀ ԱԳՆ ՀՀ Պետական արարողակարգի ծառայություն» գործակալություն	20	40	1	2.50
41	ՀՀ ԿԱ ոստիկանություն ՃՈ	26	90	2	2.22
42	ՀՀ Սփյուռքի նախարարություն	14	47	1	2.13
43	ՀՀ սահմանադրական դատարան	15	51	1	1.96
44	ՀՀ ազգային վիճակագրական ծառայություն	28	120	2	1.67
45	ՀՀ Ազգային Ժողով	44	109	1	0.92
46	ՀՀ ԿԱ ոստիկանություն	89	251	2	0.80
47	Հայաստանի Հանրապետության Նախագահի աշխատակազմ	50	149	0	0.00
48	Օրենսդրության կարգավորման ազգային կենտրոն՝ ԾԻԳ ՊՀ	2	4	0	0.00
49	ՀՀ Արդարադատության նախարարություն	18	60	0	0.00
50	ՀՀ Արդարադատության նախարարության «Դատաիրավական ԾԻԳ» ՊՀ	1	2	0	0.00
51	ՀՀ ԱՆ քրեակատարողական վարչություն	19	124	0	0.00
52	ՀՀ Տրանսպորտի և կապի նախարարություն	76	85	0	0.00
53	ՀՀ բժշկասոցիալական փորձաքննության գործակալություն	7	15	0	0.00

54	ՀՀ քննապահպանության նախարարություն	17	43	0	0.00
55	ՀՀ գյուղատնտեսության նախարարություն	28	50	0	0.00
56	ՀՀ ՍԵՀՆ ՀՀ Սպորտի և երիտասարդական ծրագրերի իրականացման գրասենյակ>> ՊՀ	5	9	0	0.00
57	ՀՀ Էկոնոմիկայի նախարարություն	64	174	0	0.00
58	ՀՀ պետական պահպանության ծառայություն	32	69	0	0.00
59	ՀՀ Ազգային անվտանգության խորհրդի աշխատակազմ	17	32	0	0.00
60	Հայաստանի Հանրապետության քաղաքացիական ծառայության խորհուրդ	18	51	0	0.00
61	ՀՀ ԿԱ անշարժ գույքի կադաստրի պետական կոմիտե	43	111	0	0.00
62	ՀՀ ԿԳՆ գիտության պետական կոմիտե	4	7	0	0.00
63	ՀՀ կենտրոնական ընտրական հանձնաժողով	14	39	0	0.00
64	Հեռուստատեսության և ռադիոյի ազգային հանձնաժողով ի աշխատակազմ ՊԿՀ	13	26	0	0.00
65	ՀՀ Արագածոտնի մարզպետարան	7	9	0	0.00
66	ՀՀ Արարատի մարզպետարան	14	45	0	0.00
67	ՀՀ Արմավիրի մարզպետարան	5	11	0	0.00
68	ՀՀ Գեղարքունիքի մարզպետարան	16	28	0	0.00
69	ՀՀ Լոռու մարզպետարան	9	35	0	0.00
70	..ՀՀ Սյունիքի մարզպետարանի աշխատակազմ.. պետական կառավարչական հիմնարկ	8	16	0	0.00
71	ՀՀ Տավուշի մարզպետարան	11	22	0	0.00
	<b>Ընդամենը</b>	<b>1805.00</b>	<b>5358.00</b>	<b>403.00</b>	<b>7.52</b>

## Տ Ե Ղ Ե Կ Ա Ն Ք - 10

2013 թվականի 3-րդ եռամսյակի ընթացքում պետական կառավարման մարմինների և պետական հիմնարկների կողմից ամփոփված և կայացած բանակցային ընթացակարգեր առանց հայտարարելով ընթացակարգերի՝ մերժված մասնակիցների վերաբերյալ

N ը/կ	Պատվիրատուի անվանումը	Ամփոփված և կայացած գնումների թվաքանակը (հատ)	Գնման ընթացակարգերի մասնակիցների թվաքանակը (հատ)	Մերժված մասնակիցների թվաքանակը (հատ)	Մերժված մասնակից-ները տոկոսային արտահայտությամբ (%)
1	2	3	4	5	6
1	ՀՀ ՏԿՆ միգրացիոն պետական ծառայություն	1	2	1	50.00
2	Հայաստանի Հանրապետության Նախագահի աշխատակազմ	98	98	0	0.00
3	ՀՀ Ազգային Ժողով	197	197	0	0.00
4	ՀՀ կառավարության աշխատակազմ	76	76	0	0.00
5	ՀՀ սահմանադրական դատարան	83	83	0	0.00
6	ՀՀ Ֆինանսների նախարարություն	33	33	0	0.00

7	ՀՀ արտաքին գործերի նախարարություն	48	73	0	0.00
8	ՀՀ ԱԳՆ <<Պետական արարողակարգի ծառայություն>> գործակալություն	11	24	0	0.00
9	ՀՀ ազգային վիճակագրական ծառայություն	1	1	0	0.00
10	ՀՀ ՏԿՆ ԶՏՊԿ «Արվիա-Սևան» թունելի վերականգնման» ԾԻԳ ՊՀ	4	4	0	0.00
11	ՀՀ Արդարադատության նախարարություն	1	1	0	0.00
12	ՀՀ Արդարադատության նախարարության «Դատախիրավական ԾԻԳ» ՊՀ	1	1	0	0.00
13	ՀՀ ԱՆ քրեակատարողական վարչություն	10	10	0	0.00
14	ՀՀ ԱՆ «ԱԾԻԳ» ՊՀ	22	22	0	0.00
15	ՀՀ Տրանսպորտի և կապի նախարարություն	8	8	0	0.00
16	ՀՀ տրանսպորտի և կապի նախարարության <<Տրանսպորտի ԾԻԳ>> ՊՀ	13	27	0	0.00
17	ՀՀ Քաղաքաշինության նախարարություն	7	7	0	0.00
18	ՀՀ ՔՆ <<Քաղաքաշինական ԾԻԳ>> ՊՀ	39	108	0	0.00
19	ՀՀ կրթության և գիտության նախարարություն	40	40	0	0.00
20	ՀՀ մշակույթի նախարարություն	29	43	0	0.00
21	ՀՀ Աշխատանքի և սոցիալական հարցերի նախարարություն	31	31	0	0.00
22	ՀՀ ԱՍՀՆ սոցիալական ապահովության պետական ծառայություն	12	12	0	0.00
23	ՀՀ աշխատանքի և սոցիալական հարցերի նախարարություն Հրադավառություն	3	3	0	0.00
24	ՀՀ բնապահպանության նախարարություն	8	8	0	0.00
25	ՀՀ բնապահպանության նախարարության ենթակայության տակ գտնվող «Բնապահպանա-կան ծրագրերի իրականացման գրասենյակ» ՊՀ	1	1	0	0.00



26	ՀՀ գյուղատնտեսության նախարարություն	20	29	0	0.00
27	ՀՀ ԳՆ սննդամթերքի անվտանգության պետական ծառայություն	3	3	0	0.00
28	ՀՀ սպորտի և երիտասարդության հարցերի նախարարություն	30	30	0	0.00
29	ՀՀ Էկոնոմիկայի նախարարություն	11	11	0	0.00
30	ՀՀ ՊՆ	25	26	0	0.00
31	ՀՀ Սփյուռքի նախարարություն	1	1	0	0.00
32	ՀՀ հատուկ քննչական ծառայություն	3	3	0	0.00
33	ՀՀ ազգային վիճակագրական ծառայություն	12	12	0	0.00
34	ՀՀ դատախազություն	5	5	0	0.00
35	ՀՀ պետական պահպանության ծառայություն	37	37	0	0.00
36	ՀՀ դատական դեպարտամենտ> ՊԿՀ	18	18	0	0.00
37	ՀՀ Ազգային անվտանգության խորհրդի աշխատակազմ	2	2	0	0.00
38	Հայաստանի Հանրապետության քաղաքացիական ծառայության խորհուրդ	16	16	0	0.00
39	ՀՀ ԿԱ ՔԱԳՎ	30	30	0	0.00
40	ՀՀ ԿԱ պետական գույքի կառավարման վարչություն	2	2	0	0.00
41	ՀՀ կառավարությանն առընթեր պետական եկամուտների կոմիտե	33	46	0	0.00
42	ՀՀ ԿԱ անշարժ գույքի կադաստրի պետական կոմիտե	34	34	0	0.00
43	ՀՀ ԿԱ միջուկային անվտանգության կարգավորման ՊԿ	1	1	0	0.00
44	ՀՀ ԿԳՆ գիտության պետական կոմիտե	3	3	0	0.00
45	ՀՀ հանրային ծառայությունները կարգավորող հանձնաժողով	4	4		0.00
46	ՀՀ կենտրոնական ընտրական հանձնաժողով	187	187	0	0.00
47	ՀՀ մարդու իրավունքների պաշտպանի աշխատակազմ	2	2	0	0.00
48	ՀՀ Արարատի մարզպետարան	55	55	0	0.00

49	ՀՀ Գեղարքունիքի Մարզպետարան	36	36	0	0.00
50	ՀՀ Լոռու մարզպետարան	223	223	0	0.00
51	..ՀՀ Սյունիքի մարզպետարանի աշխատակազմ.. պետական կառավարչական հիմնարկ	19	19	0	0.00
52	ՀՀ Կոտայքի մարզպետարան	12	24	0	0.00
53	ՀՀ Շիրակի մարզպետարան	53	151	0	0.00
54	ՀՀ Վայոց ձորի մարզպետարան	18	18	0	0.00
55	ՀՀ Տավուշի մարզպետարան	29	31	0	0.00
	<b>Ընդամենը</b>	<b>1701</b>	<b>1972</b>	<b>1</b>	<b>0.05</b>

### Տ Ե Ղ Ե Կ Ա Ն Ք - 11

2013 թվականի 3-րդ եռամսյակի ընթացքում պետական կառավարման մարմինների և պետական հիմնարկների կողմից ամփոփված և կայացած բանակցային ընթացակարգեր հայտարարելով ընթացակարգերի՝ մերժված մասնակիցների վերաբերյալ

N ը/կ	Պատվիրատուի անվանումը	Ամփոփված և կայացած գնումների թվաքանակը (հատ)	Գնման ընթացա- կարգերի մասնակից-ների թվաքանակը (հատ)	Մերժված մասնակից- ների թվաքանակը (հատ)	Մերժված մասնակից-ները տոկոսային արտահայտությամբ (%)
1	2	3	4	5	6

1	ՀՀ տրանսպորտի և կապի նախարարության «Տրանսպորտի ԾԻԳ» ՊՀ	4	4	1	25.00
2	ՀՀ ՔՆ «Քաղաքաշինական ԾԻԳ» ՊՀ	1	3	0	-
3	ՀՀ ՊՆ	3	4	1	25.00
4	ՀՀ ԿԱ ոստիկանություն ՃՈ	2	2	0	-
5	ՀՀ կառավարությանն առընթեր պետական եկամոտների կոմիտե	7	17	5	29.41
6	ՀՀ Արմավիրի մարզպետարան	1	2	0	-
7	ՀՀ Գեղարքունիքի Մարզպետարան	2	7	1	14.29
	<b>Ընդամենը</b>	<b>20</b>	<b>39</b>	<b>8</b>	<b>20.51</b>

## Տ Ե Ղ Ե Կ Ա Ն Ք - 12

2013 թվականի 3-րդ եռամսյակի ընթացքում պետական կառավարման մարմինների և պետական հիմնարկների կողմից ամփոփված և կայացած մրցակցային երկխոսության ընթացակարգերի՝ մերժված մասնակիցների վերաբերյալ

N ը/կ	Պատվիրատուի անվանումը	Ամփոփված և կայացած գնումների թվաքանակը (հատ)	Գնման ընթացա- կարգերի մասնակից-ների թվաքանակը (հատ)	Մերժված մասնակից- ների թվաքանակը (հատ)	Մերժված մասնակից-ները տոկոսային արտահայտությամբ (%)
1	2	3	4	5	6
1	ՀՀ ԱՆ «ԱԾԻԳ»ՊՀ	1	4	2	50.00
	<b>Ընդամենը</b>	<b>1</b>	<b>4</b>	<b>2</b>	<b>50.00</b>

### Տ Ե Ղ Ե Կ Ա Ն Ք – 13

2013 թվականի 3-րդ եռամսյակի ընթացքում պետական կառավարման մարմինների և պետական հիմնարկների կողմից ամփոփված և կայացած բաց ընթացակարգերի վերաբերյալ՝ ըստ գնման գործընթացներին հետագա մասնակցությունից հրաժարվողների

N ը/կ	Պատվիրատուի անվանումը	Ամփոփված և կայացած գնումների թվաքանակը (հատ)	Գնման գործընթացներին հետագա մասնակցությունից հրաժարվողների թվաքանակը (հատ)
1	2	3	4
1	ՀՀ ՔՆ <<Քաղաքաշինական ԾԻԳ>> ՊՀ	10	3.00
2	ՀՀ ՊՆ	17	1.00
	<b>ԸՆԴԱՄԵՆԸ</b>	<b>27</b>	<b>4.00</b>

## Տ Ե Ղ Ե Կ Ա Ն Ք – 14

2013 թվականի 3-րդ եռամսյակի ընթացքում պետական կառավարման մարմինների և պետական հիմնարկների կողմից ամփոփված և կայացած շրջանակային համձայնագրերի ընթացակարգերի վերաբերյալ՝ ըստ գնման գործընթացներին հետագա մասնակցությունից հրաժարվողների

N ը/կ	Պատվիրատուի անվանումը	Ամփոփված և կայացած գնումների թվաքանակը (հատ)	Գնման գործընթացներին հետագա մասնակցությունից հրաժարվողների թվաքանակը (հատ)
1	2	3	4
4	ՀՀ ՊՆ	239	15.00
1	ՀՀ Առողջապահության նախարարություն	12	2.00
2	ՀՀ մշակույթի նախարարություն	9	1.00
3	ՀՀ բնապահպանության նախարարություն	12	1.00
5	ՀՀ կառավարությանն առընթեր ազգային անվտանգության ծառայություն	34	1.00
6	ՀՀ դատախազություն	10	1.00
7	ՀՀ ԿԱ ՔԱԳՎ	10	2.00
	<b>ԸՆԴԱՄԵՆԸ</b>	<b>326</b>	<b>23.00</b>

## Տ Ե Ղ Ե Կ Ա Ն Ք - 15

2013 թվականի 3-րդ եռամսյակի ընթացքում պետական կառավարման մարմինների և պետական հիմնարկների կողմից ամփոփված և կայացած բաց ընթացակարգերի արդյունքում՝ գոյացած հաշվարկային տնտեսման վերաբերյալ

N ը/կ	Պատվիրատուի անվանումը	Ամփոփված և կայացած գնումների նախահաշ-վային արժեքները (հազ.ՀՀ դրամ)	Կնքված պայմանագրերի գումարը (հազ.ՀՀ դրամ)	կայացած գնումների արդյունքում հաշվարկային տնտեսում (հազ.ՀՀ դրամ)	հաշվարկային տնտեսում տոկոսային արտահայտությամբ(%)
1	2	3	4	5	6
1	ՀՀ Էկոնոմիկայի նախարարություն	14851	10161.661	4689.339	31.58
2	ՀՀ ՊՆ	3130344.666	2654271.994	476072.6722	15.21
3	ՀՀ Գեղարքունիքի Մարզպետարան	68558	58484.6	10073.4	14.69
4	ՀՀ կառավարության աշխատակազմ	165000	145573.824	19426.176	11.77
5	ՀՀ ՔՆ <<Քաղաքաշինական ԾԻԳ>> ՊՀ	2233650.944	1971934.596	261716.348	11.72
6	ՀՀ ԿԱ անշարժ գույքի կադաստրի պետական կոմիտե	259016.571	228668.852	30347.719	11.72
7	ՀՀ ԱՆ «ԱԾԻԳ» ՊՀ	162046.7	143242.489	18804.202	11.60
8	ՀՀ տրանսպորտի և կապի նախարարության <<Տրանսպորտի ԾԻԳ>> ՊՀ	<b>3064329.1</b>	<b>2801715.15</b>	<b>262613.95</b>	8.57

9	ՀՀ Կոտայքի մարզպետարան	497807.8	459516.2	38291.6	7.69
10	ՀՀ Արարատի մարզպետարան	156254.2	144395.2	11859	7.59
11	ՀՀ Արագածոտնի մարզպետարան	187144	175620.8	11523.2	6.16
12	ՀՀ տարածքային կառավարման նախարարություն	7841.6	7449.6	392	5.00
13	ՀՀ Արմավիրի մարզպետարան	33710.4	32284.27	1426.13	4.23
14	ՀՀ Քաղաքաշինության նախարարություն	41375	40127	1248	3.02
15	ՀՀ կառավարությանն առընթեր ազգային անվտանգության ծառայություն	94000	92510.931	1489.069	1.58
16	ՀՀ դատախազություն	23000	22700	300	1.30
17	ՀՀ կառավարությանն առընթեր պետական եկամուտների կոմիտե	114300	112813.22	1486.78	1.30
18	ՀՀ ԿԱ պետական գույքի կառավարման վարչություն	23090	22930	160	0.69
19	ՀՀ ՏԿՆ ԶՏՊԿ «Արփա-Սևան» թունելի վերականգնման» ԾԻԳ ՊՀ	1856278.72	1851441.72	4837	0.26
20	ՀՀ Ազգային Ժողով	87854.255	87854.255	0	0.00
21	ՀՀ Առողջապահության նախարարություն	19000	19000	0	0.00
22	ՀՀ բնապահպանության նախարարության ենթակայության տակ գտնվող «Բնապահպանական ծրագրերի իրականացման գրասենյակ» ՊՀ	60000	60000	0	0.00
23	ՀՀ Շիրակի մարզպետարան	35843.3	35843.3	0	0.00
24	ՀՀ Վայոց ձորի մարզպետարան	39317.44	39317.44	0	0.00
	<b>ԸՆԴԱՄԵՆԸ</b>	<b>12374613.7</b>	<b>11217857.1</b>	<b>1156756.585</b>	<b>9.35</b>



## Տ Ե Ղ Ե Կ Ա Ն Ք – 16

2013 թվականի 3-րդ եռամսյակի ընթացքում պետական կառավարման մարմինների և պետական հիմնարկների կողմից ամփոփված և կայացած շրջանակային համաձայնագրերով ընթացակարգերի արդյունքում՝ գոյացած հաշվարկային տնտեսման վերաբերյալ

N ը/կ	Պատվիրատուի անվանումը	Ամփոփված և կայացած գնումների նախահաշ-վային արժեքները (հազ.ՀՀ դրամ)	Կնքված պայմանագրերի գումարը (հազ.ՀՀ դրամ)	կայացած գնումների արդյունքում հաշվարկային տնտեսում (հազ.ՀՀ դրամ)	հաշվարկային տնտեսում տոկոսային արտահայտությամբ(%)
1	2	3	4	5	6
1	ՀՀ մարդու իրավունքների պաշտպանի աշխատակազմ	58192.2000	16875.3570	41316.8430	71.00
2	ՀՀ ԿԱ պետական գույքի կառավարման վարչություն	25844.2000	11584.1310	14260.0690	55.18
3	ՀՀ Սփյուռքի նախարարություն	22753.5000	15953.2400	6800.2600	29.89
4	ՀՀ Ազգային անվտանգության խորհրդի աշխատակազմ	53275.2000	39990.7550	13284.4450	24.94
5	ՀՀ ԱՍՀՆ սոցիալական ապահովության պետական ծառայություն	152532.9000	120728.6660	31804.2340	20.85
6	ՀՀ ՊՆ	35370925.0763	28087575.6192	7283349.4571	20.59
7	ՀՀ ԱՆ «ԱԾԻԳ»ՊՀ	343542.5360	274128.4540	69414.0870	20.21

8	ՀՀ Արմավիրի մարզպետարան	7846.3000	6261.5700	1584.7300	20.20
9	ՀՀ ԿԱ միջուկային անվտանգության կարգավորման ՊԿ	7458.3100	5970.7500	1487.5600	19.95
10	ՀՀ Էկոնոմիկայի նախարարություն	101271.2500	81305.0860	19966.1640	19.72
11	ՀՀ տարածքային կառավարման նախարարության ջրային տնտեսության պետական կոմիտե	13137.4000	10549.9770	2587.4230	19.70
12	ՀՀ Ֆինանսների նախարարություն	439534.1400	356306.2200	83227.9200	18.94
13	ՀՀ ՏԿՆ միգրացիոն պետական ծառայություն	6941.8100	5656.3860	1285.4200	18.52
14	ՀՀ ՔՆ ՀՀ Քաղաքաշինական ԾԻԳ>> ՊՀ	20969.8300	17200.8550	3768.9750	17.97
15	ՀՀ Ո ՊՊԳ վարչություն	68200.5790	57131.3280	11069.2510	16.23
16	ՀՀ Քաղաքաշինության նախարարություն	26916.6300	22655.7240	4260.9060	15.83
17	ՀՀ ԳՆ սննդամթերքի անվտանգության պետական ծառայություն	33166.1800	28152.7270	5013.4530	15.12
18	Օրենսդրության կարգավորման ազգային կենտրոն՝ ԾԻԳ ՊՀ	416.4000	357.3000	59.1000	14.19
19	ՀՀ Արդարադատության նախարարություն	51570.4520	44315.2300	7255.2220	14.07
20	ՀՀՀ դատական դեպարտամենտ> ՊԿՀ	322030.0800	280059.4500	41970.6300	13.03
21	ՀՀ կրթության և գիտության նախարարություն	90756.5500	79185.0200	11571.5300	12.75
22	ՀՀ աշխատանքի և սոցիալական հարցերի նախարարություն Զբաղվածություն	164254.4000	143363.4800	20890.9200	12.72
23	ՀՀ մշակույթի նախարարություն	21875.7680	19285.8660	2589.9020	11.84

24	ՀՀ հանրային ծառայությունները կարգավորող հանձնաժողով	74617.8800	65966.7100	8651.1700	11.59
25	ՀՀ Սյունիքի մարզպետարանի աշխատակազմ. պետական կառավարչական հիմնարկ	19589.1000	17340.8300	2248.2700	11.48
26	ՀՀ Տավուշի մարզպետարան	89570.9000	88337.8810	10008.0190	11.17
27	ՀՀ Արդարադատության նախարարության «Դատախիրավական ԾԻԳ» ՊՀ	1216.0000	1084.8000	131.2000	10.79
28	ՀՀ ՏԿՆ ԶՏՊԿ «Արվա-Սևան» թունելի վերականգնման» ԾԻԳ ՊՀ	20812.5000	18690.2240	2122.2760	10.20
29	Հեռուստատեսության և ռադիոյի ազգային հանձնաժողովի աշխատակազմ ՊԿՀ	10220.8300	9180.2400	1040.5900	10.18
30	ՀՀ Արտակարգ իրավիճակների նախարարություն	374122.3660	339404.5730	34717.7930	9.28
31	ՀՀ կառավարությանն առնթեր ազգային անվտանգության ծառայություն	1678005.0240	1535355.8900	142649.1340	8.50
32	ՀՀ ԿԱ անշարժ գույքի կադաստրի պետական կոմիտե	315440.1800	288692.9780	26747.2020	8.48
33	ՀՀ դատախազություն	188261.4200	172474.1350	15787.2850	8.39
34	ՀՀ կառավարության աշխատակազմ	306456.1000	281485.6430	24970.4540	8.15
35	ՀՀ հատուկ քննչական ծառայություն	31330.9430	28786.9920	2543.9510	8.12
36	ՀՀ տարածքային կառավարման նախարարություն	81486.2000	74891.2280	6594.9720	8.09
37	ՀՀ ազգային վիճակագրական ծառայություն	81303.3300	74818.3200	6485.0100	7.98
38	ՀՀ գյուղատնտեսության նախարարություն	756206.2870	696272.9463	59933.3407	7.93

39	Հայաստանի հանրային հեռուստառադիոընկերություն ՊՀ	3979.1900	3679.7400	299.4500	7.53
40	ՀՀ ԿԱ ոստիկանություն ՃՈ	2716841.1900	2517187.1200	199654.0700	7.35
41	ՀՀ Լոռու մարզպետարան	14777.6000	13760.8500	1016.7500	6.88
42	ՀՀ էներգետիկայի և բնական պաշարների նախարարություն	33489.3000	31202.4000	2286.9000	6.83
43	ՀՀ կենտրոնական ընտրական հանձնաժողով	39512.0400	36908.7600	2603.2800	6.59
44	ՀՀ Վայոց ձորի մարզպետարան	83867.9100	78854.5600	5013.3500	5.98
45	ՀՀ բնապահպանության նախարարության ենթակայության տակ գտնվող «Բնապահպանական ծրագրերի իրականացման գրասենյակ» ՊՀ	1551.8000	1460.2000	91.6000	5.90
46	ՀՀ բնապահպանության նախարարություն	57591.2000	54300.9000	3290.3000	5.71
47	ՀՀ Արարատի մարզպետարան	50556.0000	48130.0000	2426.0000	4.80
48	Հայաստանի Հանրապետության քաղաքացիական ծառայության խորհուրդ	38913.8600	37138.6300	1775.2300	4.56
49	ՀՀ ՍԵՀՆ ՀՀ Սպորտի և երիտասարդական ծրագրերի իրականացման գրասենյակ» ՊՀ	69333.3000	66259.6000	3073.7000	4.43
50	ՀՀ բժշկասոցիալական փորձաքննության գործակալություն	4661.6000	4463.0000	198.6000	4.26
51	ՀՀ ԱՆ քրեակատարողական վարչություն	1272261.5200	1220956.6200	51304.9000	4.03
52	ՀՀ ԱԳՆ ՀՀ Պետական արարողակարգի ծառայություն» գործակալություն	19089.2210	18357.0610	732.1600	3.84
53	ՀՀ կառավարությանն առընթեր պետական եկամուտների կոմիտե	2644710.5590	2547771.4030	96939.1560	3.67

54	ՀՀ Ազգային ժողով	272438.8470	264532.8810	7905.9660	2.90
55	ՀՀ Աշխատանքի և սոցիալական հարցերի նախարարություն	1020593.6950	994099.2990	26494.3960	2.60
56	ՀՀ արտաքին գործերի նախարարություն	207148.9890	202321.9290	4827.0640	2.33
57	ՀՀ Գեղարքունիքի Մարզպետարան	109765.5000	107249.8500	2515.6500	2.29
58	ՀՀ Առողջապահության նախարարություն	2077556.0440	2034299.4732	43256.5707	2.08
59	ՀՀ ԿԱ ոստիկանություն	2572709.8950	2519694.0250	53015.8700	2.06
60	ՀՀ Կոտայքի մարզպետարան	97179.2000	95571.9400	1607.2600	1.65
61	ՀՀ Շիրակի մարզպետարան	121615.8710	120365.4410	1250.4300	1.03
62	ՀՀ Տրանսպորտի և կապի նախարարություն	5425667.4000	5389812.2000	35855.2000	0.66
63	ՀՀ Արագածոտնի մարզպետարան	10412.0000	10343.7000	68.3000	0.66
64	ՀՀ սպորտի և երիտասարդության հարցերի նախարարություն	310461.9520	308724.2900	1737.6620	0.56
65	ՀՀ պետական պահպանության ծառայություն	227121.7760	226549.6750	572.1010	0.25
66	ՀՀ ԿԳՆ գիտության պետական կոմիտե	4840.0000	4838.8814	1.1186	0.02
67	Հայաստանի Հանրապետության Նախագահի աշխատակազմ	174679.0400	174679.0400	0.0000	0.00
68	ՀՀ սահմանադրական դատարան	32628.5000	32628.5000	0.0000	0.00
69	ՀՀ Վերահսկիչ պալատ	33905.9000	33905.9000	0.0000	0.00
70	ՀՀ ԿԱ ՔԱԳՎ	27559.9800	27559.9800	0.0000	0.00
71	ՀՀ ՏՄՊՊՀ	327626.2000	327626.2000	0.0000	0.00
	ԸՆԴԱՄԵՆԸ	61537097.8303	52972610.6301	8573262.2021	13.93

## Տ Ե Ղ Ե Կ Ա Ն Ք - 17

2013 թվականի 3-րդ եռամսյակի ընթացքում պետական կառավարման մարմինների և պետական հիմնարկների կողմից ամփոփված և կայացած բանակցային ընթացակարգ առանց հայտարարելով ընթացակարգերի արդյունքում՝ գոյացած հաշվարկային տնտեսման վերաբերյալ

N ը/կ	Պատվիրատուի անվանումը	Ամփոփված և կայացած գնումների նախահաշ-վային արժեքները (հազ.ՀՀ դրամ)	Կնքված պայմանագրերի գումարը (հազ.ՀՀ դրամ)	կայացած գնումների արդյունքում հաշվարկային տնտեսում (հազ.ՀՀ դրամ)	հաշվարկային տնտեսում տոկոսային արտահայտությամբ(%)
1	2	3	4	5	6
1	ՀՀ ՏԿՆ միգրացիոն պետական ծառայություն	300	44	256	85.33
2	ՀՀ դատախազություն	64017.5	35343.3	28674.2	44.79
3	ՀՀ ԱՍՀՆ սոցիալական ապահովության պետական ծառայություն	36475.3	22124.1	14461.2	39.65
4	ՀՀ հանրային ծառայությունները կարգավորող հանձնաժողով	25	15.4	9.6	38.40
5	ՀՀ ԿԱ միջուկային անվտանգության կարգավորման ՊԿ	74.77	51.6	23.17	30.99

6	ՀՀ մարդու իրավունքների պաշտպանի աշխատակազմ	86.67	69.67	17	19.61
7	ՀՀ ՏԿՆ ՋՏՊԿ «Արփա-Սևան» թունելի վերականգնման» ԾԻԳ ՊՀ	267.202	221.11	46.092	17.25
8	ՀՀ Էկոնոմիկայի նախարարություն	5030.918	4199.218	831.7	16.53
9	ՀՀ տարածքային կառավարման նախարարություն	454.5	414.5	40	8.80
10	ՀՀ Ֆինանսների նախարարություն	9630.68	8912.89	717.79	7.45
11	ՀՀ Լոռու մարզպետարան	1643233.09	1528238.94	114994.15	7.00
12	ՀՀ ԿԱ պետական գույքի կառավարման վարչություն	190	180	10	5.26
13	ՀՀ Աշխատանքի և սոցիալական հարցերի նախարարություն	394396.417	376312.617	18083.8	4.59
14	ՀՀ ՔՆ <<Քաղաքաշինական ԾԻԳ>> ՊՀ	1750663.512	1684608.044	66055.468	3.77
15	ՀՀ ԱՆ «ԱԾԻԳ» ՊՀ	12886	12460	426	3.31
16	..ՀՀ Սյունիքի մարզպետարանի աշխատակազմ.. պետական կառավարչական հիմնարկ	467186.3	452093.45	15092.84	3.23
17	ՀՀ ազգային վիճակագրական ծառայություն	1644.88	1593.88	51	3.10
18	ՀՀ ԱՆ քրեակատարողական վարչություն	2052.59	1992.59	60	2.92

19	ՀՀ Արդարադատության նախարարության «Դատաիրավական ԾԻԳ» ՊՀ	980	959.653	20.347	2.08
20	ՀՀ Տավուշի մարզպետարան	468313.6	458628.727	9684.87	2.07
21	ՀՀ Շիրակի մարզպետարան	749591.37	734432.72	15158.65	2.02
22	ՀՀ Արարատի մարզպետարան	847060.7	831632.4	15428.3	1.82
23	ՀՀ տրանսպորտի և կապի նախարարության <<Տրանսպորտի ԾԻԳ>> ՊՀ	816530.394	803967.362	12563.032	1.54
24	ՀՀ գյուղատնտեսության նախարարություն	680265.8891	670536.551	9729.3381	1.43
25	ՀՀ բնապահպանության նախարարություն	3594.2	3544.2	50	1.39
26	ՀՀ կառավարությանն առընթեր պետական եկամուտների կոմիտե	5522325.12	5456806.05	65519.07	1.19
27	ՀՀ պետական պահպանության ծառայություն	10161.25	10066.989	94.261	0.93
28	ՀՀ մշակույթի նախարարություն	156411.693	155256.728	1154.965	0.74
29	Հայաստանի Հանրապետության քաղաքացիական ծառայության խորհուրդ	3818.95	3793.08	25.87	0.68
30	ՀՀ ՊՆ	239384.082	237868.802	1515.28	0.63
31	ՀՀ Վայոց ձորի մարզպետարան	187541.5	186681.72	859.78	0.46
32	ՀՀ արտաքին գործերի նախարարություն	88200.81	87898.51	302.3	0.34
33	ՀՀ աշխատանքի և սոցիալական հարցերի նախարարություն	740	738.4	1.6	0.22



	Զբաղվածություն				
34	<<< դատական դեպարտամենտ> ՊԿՀ	6858.704	6848.1	10.604	0.15
35	<< ԿԱ անշարժ գույքի կադաստրի պետական կոմիտե	311620.15	311401.102	219.048	0.07
36	<< կառավարության աշխատակազմ	55354.9	55318.46	36.44	0.07
37	<< Քաղաքաշինության նախարարություն	6087.633	6085.633	2	0.03
38	<< կրթության և գիտության նախարարություն	924303.14	924260.6	42.54	0.00
39	Հայաստանի Հանրապետության Նախագահի աշխատակազմ	15430.786	15430.786	0	0.00
40	<< Ազգային Ժողով	150594.95	150594.95	0	0.00
41	<< սահմանադրական դատարան	6906.5	6906.5	0	0.00
42	<< ԱԳՆ <<Պետական արարողակարգի ծառայություն>> գործակալություն	10439.188	10439.188	0	0.00
43	<< Արդարադատության նախարարություն	300	300	0	0.00
44	<< Տրանսպորտի և կապի նախարարություն	7915.3	7915.3	0	0.00

45	ՀՀ բնապահպանության նախարարության ենթակայության տակ գտնվող «Բնապահպանական ծրագրերի իրականացման գրասենյակ» ՊՀ	150	150	0	0.00
46	ՀՀ ԳՆ սննդամթերքի անվտանգության պետական ծառայություն	560.99	560.99	0	0.00
47	ՀՀ սպորտի և երիտասարդության հարցերի նախարարություն	50087.54	50087.54	0	0.00
48	ՀՀ Սփյուռքի նախարարություն	355.2	355.2	0	0.00
49	ՀՀ հատուկ քննչական ծառայություն	115	115	0	0.00
50	ՀՀ Ազգային անվտանգության խորհրդի աշխատակազմ	225	225	0	0.00
51	ՀՀ ԿԱ ՔԱԳՎ	7109.27	7109.27	0	0.00
52	ՀՀ ԿԳՆ գիտության պետական կոմիտե	928	928	0	0.00
53	ՀՀ կենտրոնական ընտրական հանձնաժողով	210555.43	210555.43	0	0.00
54	ՀՀ Գեղարքունիքի Մարզպետարան	788891	788891	0	0.00
55	ՀՀ Կոտայքի մարզպետարան	317610.5	317610.5	0	0.00
	<b>ԸՆԴԱՄԵՆԸ</b>	<b>17035934.07</b>	<b>16643775.75</b>	<b>392268.3051</b>	<b>2.30</b>

## Տ Ե Ղ Ե Կ Ա Ն Ք - 18

2013 թվականի 3-րդ եռամսյակի ընթացքում պետական կառավարման մարմինների և պետական հիմնարկների կողմից ամփոփված և կայացած պարզեցված ընթացակարգերի արդյունքում՝ գոյացած հաշվարկային տնտեսման վերաբերյալ

N ը/կ	Պատվիրատուի անվանումը	Ամփոփված և կայացած գնումների նախահաշ-վային արժեքները (հազ.ՀՀ դրամ)	Կնքված պայմանագրերի գումարը (հազ.ՀՀ դրամ)	կայացած գնումների արդյունքում հաշվարկային տնտեսում (հազ.ՀՀ դրամ)	հաշվարկային տնտեսում տոկոսային արտահայտությամբ(%)
1	2	3	4	5	6
1	ՀՀ Գեղարքունիքի Մարզպետարան	3927	1671.5	2255.5	57.44
2	ՀՀ Կոտայքի մարզպետարան	6808	3490	3318	48.74
3	ՀՀ ԱՆ «ԱԾԻԳ»ՊՀ	15088.598	8878.6	6209.598	41.15
4	ՀՀ Էկոնոմիկայի նախարարություն	7260	5350	1910	26.31
5	ՀՀ Արարատի մարզպետարան	2272	1791	481	21.17
6	ՀՀ կառավարության աշխատակազմ	13800	11656	2144	15.54

7	ՀՀ ԿԱ ոստիկանություն	241631.3	216813.121	24818.179	10.27
8	ՀՀ ԿԱ անշարժ գույքի կադաստրի պետական կոմիտե	25856.974	23508.371	2348.603	9.08
9	ՀՀ ՊՆ	6835	6235	600	8.78
10	Հեռուստատեսության և ռադիոյի ազգային հանձնաժողով ի աշխատակազմ ՊԿՀ	23500	21970.573	1529.427	6.51
11	ՀՀ մշակույթի նախարարություն	46881.02	44150.444	2730.576	5.82
12	ՀՀ ազգային վիճակագրական ծառայություն	2052	1938.5	113.5	5.53
13	ՀՀ Առողջապահության նախարարություն	10395.1	9968.156	426.944	4.11
14	ՀՀ կառավարությանն առընթեր ազգային անվտանգության ծառայություն	31739.2	30444.783	1294.417	4.08
15	ՀՀ կառավարությանն առընթեր պետական եկամուտների կոմիտե	107629.2	103260.2	4369	4.06
16	ՀՀ Արտակարգ իրավիճակների նախարարությ ուն	24100.5	23232	868.5	3.60
17	ՀՀ դատախազություն	10713.378	10500.768	212.61	1.98
18	ՀՀ ՔՆ <<Քաղաքաշինական ԾԻԳ>> ՊՀ	10158.598	9976	182.598	1.80

19	<<< դատական դեպարտամենտ> ՊԿՀ	3927.6	3871.66	55.94	1.42
20	<< տրանսպորտի և կապի նախարարության <<Տրանսպորտի ԾԻԳ>> ՊՀ	136708.248	134933.715	1774.533	1.30
21	<< ԿԱ ոստիկանություն ՃՈ	257224.59	254416.45	2808.14	1.09
22	<< ԱՍՀՆ սոցիալական ապահովության պետական ծառայություն	7000	6950	50	0.71
23	<< Աշխատանքի և սոցիալական հարցերի նախարարություն	19812.4	19722.868	89.532	0.45
24	<< բնապահպանու-թյան նախարարության ենթակայության տակ գտնվող «Բնապահպանա-կան ծրագրերի իրականացման գրասենյակ» ՊՀ	6624.3	6600	24.3	0.37
25	Հայաստանի Հանրապետության քաղաքացիական ծառայության խորհուրդ	1050	1049.27	0.73	0.07
26	<< ԿԱ պետական գույքի կառավարման վարչություն	10080	10079	1	0.01
27	Հայաստանի Հանրապետության Նախագահի աշխատակազմ	57078.214	57078.214	0	0.00
28	<< Ազգային Ժողով	1430	1430	0	0.00

29	ՀՀ Վերահսկիչ պալատ	960	960	0	0.00
30	ՀՀ ԱՆ քրեակատարողական վարչություն	2310	2310	0	0.00
31	ՀՀ աշխատանքի և սոցիալական հարցերի նախարարություն Զբաղվածություն	12700	12700	0	0.00
32	ՀՀ ԳՆ սննդամթերքի անվտանգության պետական ծառայություն	11000	11000	0	0.00
33	ՀՀ Լոռու մարզպետարան	1573	1573	0	0.00
	<b>ԸՆԴԱՄԵՆԸ</b>	<b>1120126.22</b>	<b>1059509.193</b>	<b>60616.627</b>	<b>5.41</b>

## Տ Ե Ղ Ե Կ Ա Ն Ք - 19

2013 թվականի 3-րդ եռամսյակի ընթացքում պետական կառավարման մարմինների և պետական հիմնարկների կողմից ամփոփված և կայացած բանակցային ընթացակարգ հայտարարելով ընթացակարգերի արդյունքում՝ գոյացած հաշվարկային տնտեսման վերաբերյալ

N ը/կ	Պատվիրատուի անվանումը	Ամփոփված և կայացած գնումների նախահաշ- վային արժեքները (հազ.ՀՀ դրամ)	Կնքված պայմանագրերի գումարը (հազ.ՀՀ դրամ)	կայացած գնումների արդյունքում հաշվարկային տնտեսում (հազ.ՀՀ դրամ)	հաշվարկային տնտեսում տոկոսային արտահայտությամբ(%)
1	2	3	4	5	6
1	ՀՀ Արմավիրի մարզպետարան	72787.7	52350.81	20436.89	28.08
2	ՀՀ ՔՆ <<Քաղաքաշինական ԾԻԳ>> ՊՀ	392512.547	359990.053	32522.494	8.29
3	ՀՀ տրանսպորտի և կապի նախարարության <<Տրանսպորտի ԾԻԳ>> ՊՀ	190699.48	185118.439	5581.041	2.93

4	ՀՀ ՊՆ	58000	56800	1200	2.07
5	ՀՀ Գեղարքունիքի Մարզպետարան	59180	58529.7	750.3	1.27
6	ՀՀ կառավարությանն առընթեր պետական եկամուտների կոմիտե	4132833.5	4101994	30839.5	0.75
7	ՀՀ ԿԱ ոստիկանություն ՃՈ	68292.5	68285.38	7.12	0.01
	<b>ԸՆԴԱՄԵՆԸ</b>	<b>4974305.727</b>	<b>4883068.382</b>	<b>91337.345</b>	<b>1.84</b>



## Տ Ե Ղ Ե Կ Ա Ն Ք – 20

2013 թվականի 3-րդ եռամսյակի ընթացքում պետական կառավարման մարմինների և պետական հիմնարկների կողմից ամփոփված և կայացած մրցակցային երկխոսության ընթացակարգերի արդյունքում՝ գոյացած հաշվարկային տնտեսման վերաբերյալ

N ը/կ	Պատվիրատուի անվանումը	Ամփոփված և կայացած գնումների նախահաշ- վային արժեքները (հազ.ՀՀ դրամ)	Կնքված պայմանագրերի գումարը (հազ.ՀՀ դրամ)	կայացած գնումների արդյունքում հաշվարկային տնտեսում (հազ.ՀՀ դրամ)	հաշվարկային տնտեսում տոկոսային արտահայտությամբ(%)
1	2	3	4	5	6
1	ՀՀ ԱՆ «ԱԾԻԳ»ՊՀ	60828.000	49334.000	11494.000	18.90
	<b>ԸՆԴԱՄԵՆԸ</b>	<b>60828.000</b>	<b>49334.000</b>	<b>11494.000</b>	<b>18.90</b>

